TRIBUNA DO INTERIOR
QUARTA-FEIRA,
28 DE SETEMBRO DE 2022
EDIÇÃO Nº 10.770

Classificados

NACIONAL
PARAFUSOS E FERRAMENTAS
44. 3525-9553 | 44. 3524-8090

ELETRODO WORKER 6013
2,50mm
R$ 19,98* o KG

ELETRODO WORKER 6013
3,25mm
R$ 19,98* o KG

*preços para caixa de 5kgs

Av. Manoel Mendes de Camargo, 2510 | Campo Mourão

LAMARKA PEÇAS
Peças para utilitários
Ranger - S10 - Hilux - L200 - Triton
F-250 - Iveco - Ecosport

Cardan tração S-10 R$ 1.100,00
Cardan tração Ranger R$ 1.100,00
Caçamba Amarok cabine simples R$ 3.700,00

44.3523-3440
44. 9978-1520
44.9931-0205

Motor
Suspensão
Rodas | Câmbio
Bancos | Lataria
Acabamentos

Rua Maria Olimpia
Jardim, 652 - Jd. Isabel
Campo Mourão - PR

Ao lado da Retífica
Retifran

40 ANOS
EM CAMPO MOURÃO!

RADIADORES MODELO
Radiadores Novos, Recondicionados a Base de Troca
Pronta Entrega, Solda de Intercooler, Consertos e Mangueiras

LINHA LEVE | LINHA PESADA | LINHA AGRÍCOLA | MANGUEIRAS



☎ (44) 3523-3995 / 3523-3485
Celular: 99931-1476 TIM
radiadoresmodelo@gmail.com

Per. Tancredo de A. Neves, 3189
Jd. Santa Nilce - CEP 87308-440
Campo Mourão - PR

AGENDE SEU HORÁRIO
WHATSAPP: (44) 99878-3811
TELEFONE: (44) 3525-1102

Sangue. eu Dou sempre.

HEMONÚCLEO DE CAMPO MOURÃO

ESCRITÓRIO PINHEIRO
Trate diretamente com o proprietário

ALUGA-SE um conjunto comercial com 4 salas, próximo a Clínica São Paulo.

ALUGA-SE 1 kitnet com 1 quarto, sala, cozinha, banheiro e lavanderia, próximo a Igreja Ucraina.

Tratar pelos telefones:
(44) 3523-2228 | (44) 9833-4808

SERVIÇO DE REGISTRO DE IMÓVEIS

Comarca de Barbosa Ferraz - Estado do Paraná
Rua Rio Grande do Sul, 722 – Centro – cregistroimoveis@gmail.com

TELEFONE: (44) 3275-1020

MAYARA DE SÁ FERREIRA
OFICIAL DESIGNADA

EDITAL DE LOTEAMENTO

Faz público, para ciência dos interessados, em cumprimento ao disposto no artigo 19, §3º da Lei 6.766, de 19-12-1979, que a empresa loteadora Prata Cal Construções Ltda - ME, por seu representante legal, depositou neste Serviço de Registro de Imóveis, na Rua Rio Grande do Sul, 722, Centro, Barbosa Ferraz-PR, o projeto e demais documentos relativos ao imóvel de sua propriedade, objeto da matrícula 15.214, situado no perímetro urbano da cidade Corumbataí do Sul, Comarca de Barbosa Ferraz, loteado com a denominação de "Residencial Monte Belo", compreendendo 86 (oitenta e seis) lotes, encerrando a área de 44.917,70 m²; conforme ato de aprovação da Prefeitura Municipal de Corumbataí do Sul, de 15 de Agosto de 2022. As exigências, dispensas, proibições e ressalvas, inclusive a indicação para cada lote contidas no memorial, ficarão fazendo parte integrante do registro e serão lançadas no seu respectivo campo.

Havendo impugnações, estas deverão ser apresentadas neste Serviço, dentro do prazo de 15 (quinze dias), contados da terceira e última publicação deste no presente jornal, da cidade de Campo Mourão; e, não as havendo, será feito de imediato o registro.

Barbosa Ferraz, 23 de Setembro de 2022.

GESTÃO 2021/2024

MUNICÍPIO DE CORUMBATAÍ DO SUL
ESTADO DO PARANÁ

EDITAL DE LOTEAMENTO

Faz público, para ciência dos interessados, em cumprimento ao disposto no artigo 19, §3º da Lei 6.766, de 19-12-1979, que a empresa loteadora Prata Cal Construções Ltda - ME, por seu representante legal, depositou neste Serviço de Registro de Imóveis, na Rua Rio Grande do Sul, 722, Centro, Barbosa Ferraz-PR, o projeto e demais documentos relativos ao imóvel de sua propriedade, objeto da matrícula 15.214, situado no perímetro urbano da cidade Corumbataí do Sul, Comarca de Barbosa Ferraz, loteado com a denominação de "Residencial Monte Belo", compreendendo 86 (oitenta e seis) lotes, encerrando a área de 44.917,70 m²; conforme ato de aprovação da Prefeitura Municipal de Corumbataí do Sul, de 15 de Agosto de 2022. As exigências, dispensas, proibições e ressalvas, inclusive a indicação para cada lote contidas no memorial, ficarão fazendo parte integrante do registro e serão lançadas no seu respectivo campo.

Havendo impugnações, estas deverão ser apresentadas neste Serviço, dentro do prazo de 15 (quinze dias), contados da terceira e última publicação deste no presente jornal, da cidade de Campo Mourão; e, não as havendo, será feito de imediato o registro.

Corumbataí do Sul, 26 de Setembro de 2022.

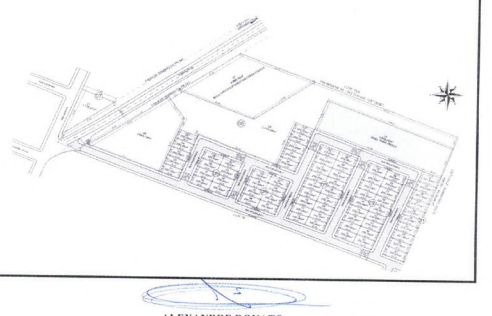

ALEXANDRE DONATO
PREFEITO MUNICIPAL

RUA TOCANTINS, 153 - CENTRO - FONE (0**44) 3277 - 1153
CEP 86970-000 - CNPJ: 80.888.662/0001-89

SÚMULA DE PEDIDO DE LICENÇA DE OPERAÇÃO

AGRICOLA FERREIRA COMERCIO E REPRESENTAÇÃO LTDA, torna público que irá requerer ao IAT a Licença de Operação para atividade de armazenamento de produtos agrotóxicos, seus componentes e afins, no End. chácara n° 59, da Gleba n° 11, da Colônia Mourão, 59, Chácara Nossa Senhora das Graças 87250-000, Peabiru - PR.

SÚMULA DE EMISSÃO DE LICENÇA DE INSTALAÇÃO

AGRICOLA FERREIRA COMERCIO E REPRESENTAÇÃO LTDA, torna público que recebeu do IAT a Licença de Instalação N° 279173, para atividade de armazenamento de produtos agrotóxicos, seus componentes e afins, no End. chácara n° 59, da Gleba n° 11, da Colônia Mourão, 59, Chácara Nossa Senhora das Graças 87250-000, Peabiru - PR.

Câmara Municipal de
Quinta do Sol
Estado do Paraná - CNPJ: 01.533.220/0001-43

DECRETO LEGISLATIVO N.º 05/22

A PRESIDENTE DA CÂMARA MUNICIPAL DE QUINTA DO SOL, USANDO DE SUAS ATRIUIÇOES LEGAIS E COM BASE NA LEI MUN. N.º 1249/2021

D E C R E T A:

ARTIGO 1º - Fica aberto no orçamento do corrente exercício um crédito adicional suplementar, no valor de R$ 40.000,00 (quarenta mil reais), conforme discriminação abaixo:

ÓRGÃO	01 - CÂMARA MUNICIPAL DE QUINTA DO SOL
UNIDADE	01 - CÂMARA MUNICIPAL
ATIVIDADE	2.00' - MANTER AS AÇÕES DO PODER LEGISLATIVO
NATUREZA DA DESPESA / FONTE	Valor
3.3.90.14 - FONTE 1	R$ 25.000,00
3.3.90.39 - FONTE 1	R$ 15.000,00

ARTIGO 2º - Para o Crédito que trata o artigo anterior fica cancelada igual importância proveniente da dotação abaixo:

ÓRGÃO	01 - CÂMARA MUNICIPAL DE QUINTA DO SOL
UNIDADE	01 - CÂMARA MUNICIPAL
ATIVIDADE	2.001 - MANTER AS AÇÕES DO PODER LEGISLATIVO
NATUREZA DA DESPESA / FONTE	Valor
3.3.90.33 - FONTE 1	R$ 5.000,00

ÓRGÃO	01 - CÂMARA MUNICIPAL DE QUINTA DO SOL
UNIDADE	01 - CÂMARA MUNICIPAL
PROJETO	1.001 - REEQUIPAMENTO DO PODER LEGISLATIVO MUNICIPAL

Edifício Orlando Montanari
Av. Cruzeiro do Sul, 697, Centro – CEP 87265-000 - Fone: (44) 3567-1311
E-mail: quintadosol-protocolo@cmquintadosol.pr.gov.br

Câmara Municipal de
Quinta do Sol
Estado do Paraná - CNPJ: 01.533.220/0001-43

NATUREZA DA DESPESA / FONTE	Valor
4.4.90.52 - FONTE 1	R$ 35.000,00

ARTIGO 3º - Este Decreto entrará em vigor nesta data, revogadas as disposições em contrário.

Edifício da Câmara Municipal de Quinta do Sol, em 27 de Setembro de 2022.

SABRINA YAMAGI ARRUDA
PRESIDENTE

Edifício Orlando Montanari
Av. Cruzeiro do Sul, 697, Centro – CEP 87265-000 - Fone: (44) 3567-1311
E-mail: quintadosol-protocolo@cmquintadosol.pr.gov.br

NEGÓCIO DE OCASIÃO

VENDE-SE
10 alqueires próximo a Campo Mourão, área toda plantada, terra roxa toda plana.
Tratar (44) 99926-4656

VENDE-SE
30 mil metros quadrados, na estrada boiadeira na beira do asfalto. Fone (44) 99926-4656

ALUGA-SE

CASA - RUA ANTONIO LOURIVAL BATHKE, 53 - SANTA CRUZ
SOBRADO - RUA FRANCISCO BELTRÃO, 261 - BATEL
SOBRADO - RUA FRANCISCO BELTRÃO 265 - BATEL
APTO - RUA LAURINDO BORGES, 1846 - CONDOMÍNIO AGUAS CLARAS - CENTRO

Tratar Kauane/Rubens
3016-3942/99903-4441

OPORTUNIDADE DE TRABALHO

ROMANCE MODAS
CONTRATA VENDEDOR EXTERNO EM CAMPO MOURÃO.
Requisitos: CNH, Carro próprio, experiência em vendas.

Interessados entrar em contato pelo Whatsapp
(43) 99927-8776 - Jackson

CLASSIFICADOS do JORNAL
TRIBUNA DO INTERIOR

DEIXE SEU ANÚNCIO AQUI
TRIBUNA DO INTERIOR

MUNICÍPIO DE IRETAMA

Estado do Paraná
CNPJ - 76.950.088/0001-74
Rua Oscar Guaer Khunn, n.º 174, Centro, Iretama – PR, fone / fax - 44-3573-1668.

MUNICÍPIO DE IRETAMA - PR

EDITAL DE HABILITAÇÃO

REFERENTE: EDITAL DE TOMADA DE PREÇOS Nº 011/2022.
PROCEDIMENTO LICITATÓRIO Nº 121/2022.

A comissão de licitação comunica aos interessados na execução do objeto do Edital de **TOMADA DE PREÇOS nº 011/2022**, que após a análise e verificação da documentação de habilitação, decidiu habilitar a seguinte proponente:

Nº	EMPRESA
01	PEDREIRA ITAIPÚ INDÚSTRIA E COMÉRCIO DE BRITAS E ASFALTO LTDA – CNPJ: 00.159.291/0001-65

E inabilitar as seguintes proponentes:

Nº	EMPRESA
00	NÃO HOUVE EMPRESA INABILITADA CONFORME CONSTA NA ATA Nº 056/2022

Comunica outrossim, que dentro do prazo de 5 (cinco) dias úteis contados da data deste edital, a comissão de licitação dará vistas ao respectivo processo licitatório, a qualquer das proponentes que se sinta prejudicada, para interposição de recurso.

Iretama-Pr, 27 (Vinte e Sete) de Setembro de 2022.

Comissão de Licitação:

Vanderlei Silva	PRESIDENTE
Alexandre Ferreira da Silva	1º SECRETÁRIO
Emerson Thiago dos S.B. Siqueira	2º SECRETÁRIO
Patrick Fernandes Sampaio	MEMBRO
Rafael Silva Machado	MEMBRO

MUNICÍPIO DE IRETAMA

Estado do Paraná
CNPJ - 76.950.088/0001-74
Rua Oscar Guaer Khunn, n.º 174, Centro, Iretama – PR, fone / fax - 44-3573-1668.

EDITAL DE CLASSIFICAÇÃO

REFERENTE: EDITAL DE TOMADA DE PREÇOS Nº 011/2022.
PROCEDIMENTO LICITATÓRIO Nº 121/2022.

A comissão de licitação constituída comunica aos interessados na execução do objeto do Edital de **TOMADA DE PREÇOS nº 011/2022**, que após a análise e verificação da proposta ofertada, decidiu classificar a seguinte proponente:

Nº	EMPRESA	VALOR R$
01	PEDREIRA ITAIPÚ INDÚSTRIA E COMÉRCIO DE BRITAS E ASFALTO LTDA – CNPJ: 00.159.291/0001-65	R$ 402.167,85

Comunica outrossim, que dentro do prazo de 5 (*cinco*) dias úteis contados da data deste edital, a comissão de licitação dará vistas ao respectivo processo licitatório, a qualquer das proponentes que se sinta prejudicada, para interposição de recurso.

Iretama-Pr, 27 (Vinte e Sete) de Setembro de 2022.

Comissão de Licitação:

Vanderlei Silva	PRESIDENTE
Alexandre Ferreira da Silva	1º SECRETÁRIO
Emerson Thiago dos S.B. Siqueira	2º SECRETÁRIO
Patrick Fernandes Sampaio	MEMBRO
Rafael Silva Machado	MEMBRO



MONALISA IMÓVEIS

CRECI 3992-J

• COMPRA • VENDA • AVALIAÇÃO • ADMINISTRAÇÃO

IMÓVEIS A VENDA

PRÉDIO COMERCIAL

R$170.000,00 - Sala Comercial 102 - Edifício Likes, área 82m².
R$170.000,00 - Sala Comercial Edificil Likes 104, área 82m².
R$1.800.000 - Apartamento residencial com area de 329,85m² e barracão de 150m², Av. Irmãos Pereira, 531 - Centro.
R$3.000.000,00 - Barracão comercial - Parque Industrial, terreno 4365 metros, construção de 1520 metros Rod. BR-272.
R$680.000,00 - Salão comercial, terreno área 742,50 metros, construção com 371,25. Av. Jacutinga, 883 - Jd. Tropical 2. Antiga igreja.
R$170.000,00 - Rua Harrison José Borges, 1154, Ed. Likes, Sala 803. Área total: 82 metros. Garagem de gaveta.
R$1.600.000,00 - Barracão em alvenaria na Av. Perimetral Tancredo Neves, 1716. Terreno com 660m e construção 697,30m.

APARTAMENTOS

R$620.000,000 - Edifício Trianon - Rua São Josafat, área de 200,27 metros, imóvel novo, 2 suítes.
R$320.000,00 - Apartamento no Edifício Casa Blanca , na Avenida Goioere, 1739, com área total de 127.70 - 6° pavimento.
R$900.000,00- Edificio Residencial Delta, na Rua Araruna, 854 - com área total de 256 metros -todo reformado com móveis planejado.
R$580.000,00 - Apartamento no Edifício Montreal, Jardim São Sebastião, na Av. Comendador Norberto Marcondes , 2877 - Com área de construção de 194 mts e área útil de 140 metros.
R$280.000,00 - Apartamento no Edifício Aquarius, centro - Rua Roberto Brzezinski, 1973, área de 102 metros.
R$359.000,00 - Apartamento no Edifício Casa Blanca, Av. Goioerê, 1739 - Com área de 127 metros 3º Andar.
R$1.200.000,00 - Edifício Embaixador, Rua Santa Cruz, 1086- Centro - com área total de 411 metros.
R$320.000,00 - Edifício Valence - Rua Santos Dumont, 2º Andar - àrea 121,06 metros.
R$200.000,00 - Edifício Projeto Morada - Av. Comendador Norberto Marcondes, bloco 1 apartamento 13, com área de 101 m², 3 pavimentos.
R$1.500.000,00 - Edifício Itália, Avenida José Custodio de Oliveira, 1525 - com área de 309 metros - 6º pavimento.
R$550.000,000 - Edifício Residencial Alfa - Av. Capitão Índio Bandeira, 281 - 5º pavimento com área de 170 metros reformado.
R$900.000,00 - Edifício Torre do Sol - Rua Santa Catarina, 1741 - Centro - Área de 270,40 metros - todo reformado.
R$230.000,00 - Edifício Paraíso - Rua Santa Cruz, 368 - Área 59,68 metros .
R$250.000,00 - Edifício Itaúna, Rua Laurindo Borges, 1735 - Centro -área de 79 m².
R$100.000,00 - Edifício Carlos Drumon de Andrade, Rua José Furquin de Castro, numero 7 apto 201 - Cianorte-PR.
R$700.000,00 - Apartamento no Edifício Delta, na Rua Araruna, 854. Área 255,35 metros. Área útil 172,40 metros. 13º andar.
R$380.000,00 - Edifício Residencial Veneza, 2º andar, frente a Avenida Manoel Mendes de Camargo. Área total 114,30 metros. Área útil 74,98 metros. Uma suíte, um quarto, sala, cozinha, lavanderia e uma garagem.
R$350.000,00 - Edifício Residencial Veneza, 1º andar fundo, área total 118,70 metros, área útil 79,38 metros. Uma suíte, um quarto, sala, cozinha, lavanderia e uma garagem.
R$500.000,00 - Apto no Ed. Vivendas Sevilla, Rua Edmundo Mercer, 1179. Área total 131,89 metros. Área últil 107,44 metros. Prédio semi-novo. Primeiro andar, frente para rua.
R$1.200.000,00 - Edifício Fiorella, Rua São José, 1468, área útil 114,90 metros, área total 217,08 metros. Imóvel novo. Nono andar.
R$1.100.000,00 - Edifício Fiorella, Rua São José, 1468, área útil 114,90 metros, área total 217,08 metros. Imóvel novo. Décimo andar, fundos.
R$370.000.00 - Apto no Residencial Santorini, Rua Santos Dumont, 1853. Área total 105,56 metros, área útil 79,76 metros.
R$550.000,00 - Apto Residencial Solaris, na Rua Guarapuava, 594. Área total 155 metros, útil 94 metros. Nono andar. Novo

SOBRADO

R$1.500.00,00 - Rua Mato Grosso, 2613 - área central - 340 metros.
R$1.400.000,00 - Rua São Josafat, 983 - Centro - Esquina com a Irmãos Pereira -terreno com 420 metros - construção de 207 metros.
R$1.600.000,00 - Rua das Andorinhas, 341 - Vila Teixeira - sobrado novo área de 228 metros e construção 390 metros de frente ao Parque do Lago.
R$2.500.000,00 - Rua Antonio Toledo da Silveira, 108 - Jardim Shangrila - Com área de 624 metros e construção 533 com piscina e móveis planejados.
R$580.000,00 - Rua Guilherme de Paula Xavier, 365 - Terreno de 300 metros - construção de 201 metros.
R$430.000,00 - Avenida Guilherme de Paula Xavier, 3388 - Condomínio Edifício Residencial Vitalle - Área de 159 metros. Unidade 3.
R$700.000,00 - Rua Santos Dumont,1230- Centro -Terreno de 280 metros contrução 146 metros.
R$400.000.00 - Avenida Guilherme de Paula Xavier, 652, centro. Terreno com 125,19 metros e construção com 112,21 metros.
R$550.000,00 - Sobrado na Rua Ignácio Trombini, 71, Conjunto Residencial Capricórnio. Terreno com 354 metros, construção com 196,51.
R$800.000,00 - Sobrado de alvenaria na Rua do Expedicionário, 533, Jardim Copacabana. Terreno com 350 metros. Construção 190,35 metros.
R$650.000,00 - Sobrado na Av. Luciano Marmontel, 271. Área terreno 380 metros. Construção 336,52 metros.

CASAS

R$445.000,00 - Duas casas de Alvenaria com área de 69 metros cada - um terreno de 666 metros , na rua José Backes, 65 jardim Santa Nilce.
R$210.000,00 - Rua Nicolau Assad, 319 - Jardim Capricórnio - Terreno com 293 metros- construção de 129,30.
R$280.000,00 - Duas residências na Av. Paraná - Jardim Nossa Senhora Aparecida- área do terreno 480 metros e construção 180 metros.
R$1.800.000,00 - Av. Irmãos Pereira, 651 - centro - terreno de 1.000 metros em frente a Faculdade Integrado.
R$600.000,00 - Casa na Rua Renil Polato, 1107 - com terreno de 714 metros - casa em alvenaria de 306 metros e barracão em alvenaria de 363 metros - imóvel localizado em Engenheiro Beltrão .
R$160.000,00 - Rua Vereador Carlos Stalmon,132 - Conjunto Residencial Piacentini - terreno de 300 metros - construção de 110,77 metros.
R$980.000,00 - Casa de Alvenaria na Rua Andirá, 71 - Jardim Shangrilá - área de 687 metros e construção de 335 metros.
R$900.000,00 - Casa em Alvenaria na Rua São Josafat, 899 - Centro - 500 metros de terreno e 127 metros de construção - Próximo ao Centro Universitário Integrado.
R$350.000,00 - Imóvel na Rua João Teodoro de Oliveira, 84 - Jardim Parque das Acácias, terreno de 300 metros, imóvel com 2 residências, uma com 89 metros e outra com 60 metros.
R$1.400.000,00 - Casa de Alvenaria na Rua são José, 512 - Centro - com área de terreno de 650 metros - construção 400 metros -com móveis planejado e piscina.
R$900.000,00 - Rua Santa Catarina, 2642 - Centro com área de terreno de 500 metros e construção 201 metros com piscina e moveis planejados.
R$300.000,00-Rua Santa Catarina, 794 - Vila teixeira com área de terreno de 257 metros e construção 107 metros .
R$ 400.000,00- casa localizado na Avelino Hanel, 681 - Centro - Município de Araruna - com terreno de 600 metros construção 105 metros.
R$480.000,00-Casa de Alvenaria na Rua Pedro Massareto, 554 - Jardim Flora II -Terreno de 180 metros, construção 125,89.
R$550.000.00 - Casa em alvenaria na Rua Miguel Charan, 52, Jardim Capricórnio. Terreno de 357 metros e construção 275 metros.
R$170.000,00 - Casas na Rua José Antônio Fucks, 82, Jardim Silvana. Terreno com 180 metros. Uma casa com 74 metros e outra 62 metros. Mesmo terreno.
R$450.000,00 - Casa nova de alvenaria na Rua Márcia Augusto Amoedo Valente, 872, jardim Novo Centro. Área do terreno com 250 metros. Construção 124,15.
R$550.000,00 - Casa na Rua Seringueira, 660, Jardim Araucária, com área de 490 metros de terreno, construção de 284 metros.
R$695.000,00 - Casa em alvenaria na Rua Jade, 280. Terreno 325 metros, construção 69 metros. Praia do Mariscal em Bombinhas, Santa Catarina.
R$190.000,00 - Casa de alvenaria na Rua das Papoulas, 88. Bairro Moradias Verdes Campos. Terreno 237,60 e construção 99,95 metros.
R$700.000,00 - Avenida José Custódio de Oliveira, 2564. Área do terreno 389,52 metros. Construção 164,67 metros. Com piscina. Excelente localização.
R$400.000,00 - Rua Santos Dumont, 2460, Jd. Ana Elisa. Terreno 375m. Construção 248m.
R$250.000,00 - Casa de alvenaria na Rua Sabiá. Terreno 180 metros, construção 127 metros. Jd. Tropical II. Imóvel novo, fazer acabamento.
R$330.000,00 - Casa alvenaria Rua Pessegueiros, 557. Terreno 252 metros e construção 79,76. Imóvel novo. Jd. Araucária.
R$315.000,00 - Casa alvenaria Rua dos Pessegueiros, 551. Terreno com 252 metros. Construção 75,56 metros. Imóvel novo. Jd. Araucária.

TERRENOS

R$2.000.000,000 - Lote de terra - área de 950 metros na rua Mamborê esquina com a Goioerê.
R$120.000,00- Lote de terra 55 - Condomínio Residencial Hanitten Santa Regina - Londrina -área de 436,95.
R$160.000,00 - Terreno 525 metros de esquina na Rua Horácio Amaral - Jardim Santa Cruz .
R$2.400.000,00 - Área de 3.000 metros na rua Peabiru, 90.
R$160.000,00 - Área de 233 metros, na Rua Metchko n 477 - Jardim Copacabana II - Em frente ao Supermercado Condor.
R$190.000,00 - Terreno de 346,80 metros na Rua Silvio Legnani, 87, Jardim Francisco Ferreira Albuquerque
R$ 530.000,00 - Terreno no condomínio Rio do Campo, excelente localização, área total 618 metros, área útil 480 metros. Aceita veículo em contra proposta no negócio.
R$1.200.000,00 - Terreno na Avenida João Bento, 1979. Área 950 metros. Frente ao SESC.
R$110.000,00 - Terreno com 229,68 metros na Rua Pion Gumercindo Xaviar, 100, Jd. Esperança, saída para Maringa, próximo a Carrocerias Mourão.
R$2.750.000,00 - Terreno com área de 650 metros, Av. Manoel Mendes de Camargo (20 metros) com Rua Mato Grosso (32,50 metros). Construção 120 metros.
R$120.000,00 - Rua Aleluia, 682, Jardim Maria Barleta. Área 420 metros.
R$90.000,00 - Terreno de 150 metros no Jd. Flôr de Lis, Rua 15 de Novembro. Excelente localização.
R$1.500.000,00 - Rua Santa Catarina 2054, área 650 metros. Lado da Válgas.
R$160.000,00 - Terreno na Rua Lourival Borba, 328, Jardim Kimberly, com 247 metros.

IMÓVEIS PARA LOCAÇÃO

APARTAMENTOS

R$ 1.500,00 – Av Capitão Índio Bandeira n. 1980 – apto 04 – Centro (02 Suíte, cozinha, sala, copa, lavanderia, despensa, WC, 01 vaga de garagem, condomínio R$ 160,00) + Seguro. REF.: 1312.
R$ 1.500,00 - Rua Edmundo Mercer n. 1179 - Apto 102 - Vivendas Sevilla - Centro (01 suíte, 02 dormitórios, sala/copa, cozinha, WC, lavanderia, aquecimento a gás, 01 vaga garagem + condomínio (+/- R$ 300,00 R$) + Seguro. REF.: 1410.
R$ 1.500,00 - Rua Mamborê n. 987 - Ed. San Remo – 4° andar (02 suítes, 01 dormitórios, 2wc, lavanderia, cozinha com armários, sala/copa, 02 vagas de garagem, com moveis planejados + condomínio +/ - 400,00). REF.: 189
R$ 1.500,00 – Rua Laurindo Borges n. 1567 Centro – Apto 304 Ed Arpoador (01 suíte, 01 dormitório com ar condicionado, sala, cozinha com gabinete e armário, banheiro social, lavanderia, sacada, 01 vaga de garagem + condomínio +/- 350,00) (há algumas restrições). REF.: 660
R$ 1.400,00 (+ IPTU) – Rua Santa Cruz n. 1312 – Apto 35 – Centro (01 suíte, 02 dormitórios, sala, sacada, cozinha, banheiro social, lavanderia, garagem, taxa de condomínio *R$ 50,00).
R$ 1.200,00 - Av. Goioerê N. 1734 - Apto 102 - Casa Blanca (01 suíte, 02 dormitórios, sala, copa, cozinha com armários, WC, lavanderia com armários, 01 vaga de garagem + condomínio +/- 400,00). REF.: 707
R$ 1.200,00 – Rua Pitanga n. 746 – Apto 104 – Ed Curitiba – Centro (02 dormitórios, sala, sacada, cozinha, bwc social, lavanderia, 1 vaga de garagem, portão eletrônico, interfone + condomínio fixo 250,00).

RESIDÊNCIA EM ALVENARIA

R$ 1.600,00 - Rua Rosa Boiko Pinto n. 730 - Jardim Flora 3 (01 suíte, 02 dormitórios, sala, cozinha, wc, lavanderia, churrasqueira, garagem 02 carros. Imóvel Novo) + Seguro. REF.: 1434.
R$ 1.300,00 - Rua Pitanga n. 626 - Casa 07 - Fundos (02 dormitórios, sala/copa/cozinha, lavanderia, WC, garagem s/cobertura, energia foto voltaica + condomínio, portão eletrônico) + Seguro. REF.: 1425
R$ 1.100,00 – Avenida Juscelino Kubitschek n.1724 – Jd Albuquerque (01 Suíte, 02 dormitórios, sala, cozinha, bwc social, lavanderia e garagem + seguro).
R$ 900,00 - Rua dos Ipê Roxo n. 167 - Jardim Botânico 02 (02 dormitórios, sala/copa, cozinha, WC, lavanderia coberta, churrasqueira coberta, garagem, portão eletrônico) + Seguro. REF.1429
R$ 900,00 - Rua São Jose n. 3186 - Jardim Cidade Alta 02 (02 dormitórios, sala, cozinha, WC, lavanderia, garagem s/cobertura, Imóvel Novo + seguro). REF.: 1424

RESIDÊNCIA EM MADEIRA

R$720,00 - Rua Silvério Farago, 445 - Frente, 2 dormitórios, sala, cozinha, BWC, lavanderia, 1 vaga para garagem.

KITNETS

R$ 550,00 – Rua Guarapuava n. 1474 – Kit 03 – (02 dormitórios, sala/cozinha, banheiro social, lavanderia e 1 vaga de garagem). REF.: 39

SOBRADOS

R$ 2.500,00 - Rua dos Expedicionários n. 533 - Jardim Copacabana (01 suíte, 03 dormitórios com armários, sala, copa, cozinha com armários, 2 wc, lavabo, lavanderia, escritório, edícula nos fundos(cozinha, wc, quarto, despensa), garagem 03 carros). + Seguro. REF.: 1411.
R$ 1.850,00 - Rua Antônio Toledo Silveira N. 607 - Jardim Shangrilá (01 suíte, 02 dormitórios, sala, cozinha, lavabo, WC, copa, lavanderia, garagem, portão eletrônico, cerca elétrica) + Seguro. REF.: 635
R$ 1.600,00 – Rua Airton Albuquerque n. 332 – Jd Albuquerque (01 suíte com sacada, 02 dormitórios, sala, copa, cozinha com gabinete, lavabo, bwc social, lavanderia, churrasqueira, portão eletrônico, interfone, garagem + Seguro). REF.: 597.
R$ 1.100,00 – Rua Roberto Brzezinski n. 2594 – Centro (03 dormitórios, sala, cozinha, despensa, lavanderia, garagem ampla, WC + Seguro, parte Térreo) REF.: 1239.

COMERCIAIS

R$ 5.500,00 – Rua São Paulo n. 1418 – Sobre Loja – Centro (Área total de 300 mts²) + Seguro REF.: 1227.
R$ 5.000,00 – Rua Santa Catarina n. 1342 – Centro (Área útil de 270 mts, área Total de 1000mts) + Seguro. REF.: 1229
R$ 3.500,00 – Av. Manoel Mendes de Camargo n. 2440 – Sala 01 - Centro (Área total de 230,00 mts², 2 banheiros) + Seguro. REF.: 733.
R$ 2.500,00 – Rua Maria Olímpia Jardim n.992 – Jardim N.S. Ap. (126,00 mts, de frente para BR 317 saída para Maringá) + Seguro. REF.: 1385.
R$ 1.800,00 - Rua Interventor Manoel Ribas n. 1253 – Centro (Área 120,00 mts - Sala 02) + Seguro. REF.: 1265.
R$ 1.800,00 - Rua Harrison Jose Borges n. 1000 - (Área de 60 mts, anexo Hotel Santa Maria)
R$ 1.500,00 – Sala Esquina – Avenida Goioerê 339 faz esquina com a Rua Pitanga – (Sala com cerca de 80,00 mts, com banheiro) + Seguro. REF.: 346.
R$ 1.400,00 - Rua Pitanga n. 626 - Centro - Sala Avulsa - Clinica de Olhos (Área de 26,00 mts + condomínio). REF. 1427
R$ 1.300,00 – Rua Francisco Ferreira Albuquerque n. 1639 – Sala 01 (Área de 50 mts, com 2 banheiros e 1 banheiro para cadeirante) + Seguro. REF.: 1166.
R$ 1.050,00 – Av. Irmãos Pereira n. 963 – Sala 11 – 2º Andar – Shopping Cidade (Área de 70,00 mts + condomínio +/- 400,00 + IPTU + Seguro). REF.: 829.
R$ 1.000,00 - Rua Pitanga n. 626 - Centro - Sala Avulsa - Clinica de Olhos (Área de 22,00 mts + condomínio). REF.: 1426
R$ 900,00 – Av. Comendador Norberto Marcondes n. 574 – Residencial Madrid – SALA 03 (sala comercial com aproximadamente 45 mts, conta com lavabo) + taxa de água. REF.: 1034
R$ 900,00 – Rua Harrison Jose Borges n. 1154 – Sala 504 – Likes (Com área de 42,31 mts, sem garagem + condomínio + Seguro) REF.: 1386.
R$ 800,00 - Rua Harrison Jose Borges n. 1154 - Ed. Likes - Sala 803 (Área total 82 mts - Garagem de Gaveta)(Condomínio R$ 450,00 + Seguro). REF.: 1344
R$ 750,00 – Rua Pref. Devete de Paula Xavier n.600 (Sala 02) – Centro (Sala comercial com +/- 30 mts, com bwc social, sem condomínio) + Seguro. REF.
R$ 700,00 – Rua Harrison Jose Borges n. 1154 – Sala 104 – Likes (Recepção, cozinha, banheiro e escritório, área útil de 48,00 mts, sem garagem + condomínio + Seguro) REF.: 877.
R$ 650,00 – Av. Capitão Índio Bandeira n. 1400 – sala 606 – Antares (50,00 mts + condomínio, sem vaga de garagem) + Seguro. REF.: 1393
R$ 550,00 – Av. Irmãos Pereira n. 963 – Centro Empresarial Cidade – SALA 15 - 1º andar (sala comercial com lavabo, portas de vidro temperado) +/- 28 mts. Condomínio + IPTU + Seguro. REF.: 1047
R$ 550,00 – Av. Irmãos Pereira n. 963 – Centro Empresarial Cidade – SALA 14 - 1º andar (sala comercial com lavabo, portas de vidro temperado) 31,40 mts. Condomínio gira em torno de R$ 200,00 + IPTU + Seguro) REF.: 1045

CASA COMERCIAL

R$ 4.500,00 – Rua Prefeito Devete de Paula Xavier n. 1309. (Casa comercial contendo 08 salas, 3 banheiros, cozinha, área útil fundo) + Seguro. REF.: 731.

TERRENO FINS COMERCIAL

R$ 1.500,00 - Av. Joao Bento n. 2260 - (470,00 mts) REF.: 1266
R$ 1.500,00 – Av. Goioerê x Rua Mamborê – Centro (Área de 950,00 mts) REF.: 1260

Consulte nosso site: www.monalisaimoveis.com.br.
Fones: (44) 3525-1622/3017-1622

CAMARA MUNICIPAL DE LUIZIANA
Estado do Paraná
Exercício: 2022

TERMO DE INEXIGIBILIDADE DE LICITAÇÃO 35 / 2022

DATA: 26/09/2022 **PROTOCOLO:** / **PROCESSO:** 50

CONTRATANTE

CAMARA MUNICIPAL DE LUIZIANA

CONTRATADO(A)

Fornecedor: DATALEGIS - CONSULTORIA, ENSINO E PESQUISA EIRELI
CNPJ: 01.031.983/0001-96 **Insc. Estadual:**
Endereço: AV CANDIDO DE ABREU, 526
Bairro: CENTRO CIVICO **Cidade:** CURITIBA - PR **CEP:**
Telefone:

OBJETO

CONTRATAÇÃO DE EMPRESA PARA O FORNECIMENTO DO TREINAMENTO: "LEI DO GOVERNO DIGITAL E A LGPD NOS ÓRGÃOS PÚBLICOS" QUE SE REALIZARÁ NOS DIAS 28 A 30 DE SETEMBRO DE 2022 EM CURITIBA-PR, PARA 1 (UM) SERVIDOR DESTE PODER LEGISLATIVO.

DESPESA

Programática	Fonte	Descrição
01001010310001200133903900 00	1005	OUTROS SERVIÇOS DE TERCEIROS - PESSOA JURÍDICA

ITEM(S)

Lote	Ordem	Item	Descrição	Unidade	Qtde.	V. Unitário	V. Total
1	1	109	INSCRIÇÕES EM TREINAMENTOS E APERFEIÇOAMENTOS DE PESSOAL DA CÂMARA MUNICIPAL DE LUIZIANA	UND	1.00	1.090.0000	1.090.00
						Total:	**1.090.00**

EMBASAMENTO LEGAL

Artigo 25, da Lei Federal nº 8666/93 de 21 de junho de 1993.

Presidente

Governo Municipal de Nova Cantu/PR

SECRETARIA MUNICIPAL DE ADMINISTRAÇÃO
Departamento de Licitações e Contratos

"Republicado"

EXTRATO DECONTRATO.	REF. PROCESSO LICITATÓRIO Nº 53/2022. PREGÃO PRESENCIAL Nº 25/2022
CONTRATANTE:	MUNICÍPIO DE NOVA CANTU, PARANÁ. CNPJ Nº 77.845.394/0001-03
CONTRATADO:	J B SUPERMERCADO LTDA Inscrito no CNPJ sob nº: 08.748.891/0001 70
OBJETO:	Registro de preço para futura aquisição gêneros alimentícios (LATICÍNIOS/ALIMENTOS EM GERAL) para atender as necessidades do Hospital Municipal de Nova Cantu/PR.
VALOR:	R$ 158.390,00 (cento e cinquenta e oito mil e trezentos e noventa reais)
ASSINATURA:	09 de Maio de 2022
VIGÊNCIA:	12 (DOZE) MESES.

EXTRATO DECONTRATO.	REF. PROCESSO LICITATÓRIO Nº 53/2022. PREGÃO PRESENCIAL Nº 25/2022
CONTRATANTE:	MUNICÍPIO DE NOVA CANTU, PARANÁ. CNPJ Nº 77.845.394/0001-03
CONTRATADO:	VALDIR DA COSTA EIRELI Inscrito no CNPJ sob nº: 17.733.772/0001-35
OBJETO:	Registro de preço para futura aquisição gêneros alimentícios (LATICÍNIOS/ALIMENTOS EM GERAL) para atender as necessidades do Hospital Municipal de Nova Cantu/PR.
VALOR:	R$ 9.800,00 (Nove mil e oitocentos reais)
ASSINATURA:	09 de Maio de 2022
VIGÊNCIA:	12 (DOZE) MESES.

PODER LEGISLATIVO
CÂMARA MUNICIPAL DE BOA ESPERANÇA

EDITAL Nº 03/2022

O Poder Legislativo de Boa Esperança, no uso de suas atribuições legais,

RESOLVE:

Convocar **AUDIENCIA PUBLICA**, da Comissão Permanente de Administração Tributaria, Financeira e Ordem Econômica e Social, para prestação de contas do Município, referente ao 2º Quadrimestre de 2022, nos termos da Lei Complementar Federal nº 101/2000.

Data: 30/09/2022 (Sexta Feira).

Horário: 17:00 horas.

Local: Câmara Municipal de Boa Esperança, sito à Avenida Brasil, nr. 200.

Sala das Sessões da Câmara Municipal de Boa Esperança, 27 de Setembro de 2022.

Valmir Cuminelli
Presidente

Av. Brasil nº 200 – Fone (44) 35521294 – Boa Esperança - Paraná

ESTADO DO PARANÁ
PREFEITURA MUNICIPAL DE JURANDA

CNPJ: 78.196.755/0001-09 **Telefone:** (44) 3569-1185
Endereço: Praça Henrique Szaferman, 139 - Centro
CEP: 87355-000 - Juranda

PREGÃO PRESENCIAL **Nr.: 68/2022**
Processo Adm.: 156/2022
Data do Processo: 05/09/2022

TERMO DE HOMOLOGAÇÃO E ADJUDICAÇÃO DE PROCESSO LICITATÓRIO

O(a) responsável desta entidade, no uso das atribuições que lhe são conferidas pela legislação em vigor, especialmente pela lei 10.520/2002, Art. 1 e alterações posteriores, a vista do parecer conclusivo exarado pela Comissão de Licitações, resolve:

01 - Homologar e Adjudicar a presente Licitação nestes termos:

a) Nr. Processo: 156/2022
b) Nr. Licitação: 68/2022 - PR
c) Modalidade: Pregão presencial
d) Data de Homologação: 27/09/2022
e) Objeto da Licitação: *CONTRATAÇÃO DE EMPRESA PARA PRESTAÇÃO DE SERVIÇOS DE PINTURAS EM EDIFICAÇÕES, VISANDO ATENDER AS NECESSIDADES DO DEPARTAMENTO DE OBRAS E ENGENHARIA DO MUNICIPIO DE JURANDA-PR.*

Lote: 1

Participante: LEANDRO PEGORARO DE CARVALHO

Item	Especificação	Qtd.	Unidade	Valor Unitário	Valor Total
1	APLICAÇÃO MANUAL DE PINTURA COM TINTA LÁTEX ACRÍLICA EM PAREDES, DUAS DEMÃOS. AF_06/2014 - APLICAÇÃO MANUAL DE PINTURA COM TINTA LÁTEX ACRÍLICA EM PAREDES, DUAS DEMÃOS. AF_06/2014	2.500,0	M2	6,00	15.000,00
2	PINTURA VERNIZ (INCOLOR) ALQUÍDICO EM MADEIRA, USO INTERNO E EXTERNO, 2 DEMÃO. AF_01/2021 - PINTURA VERNIZ (INCOLOR) ALQUÍDICO EM MADEIRA, USO INTERNO E EXTERNO, 2 DEMÃO. AF_01/2021	400,000	M2	3,93	1.572,00
3	APLICAÇÃO MANUAL DE PINTURA COM TINTA TEXTURIZADA ACRÍLICA EM PAREDES EXTERNAS DE CASAS, DUAS CORES. AF_06/2014 - APLICAÇÃO MANUAL DE PINTURA COM TINTA TEXTURIZADA ACRÍLICA EM PAREDES EXTERNAS DE CASAS, DUAS CORES. AF_06/2014	1.000,0	M2	8,00	8.000,00
4	APLICAÇÃO MANUAL DE PINTURA COM TINTA TEXTURIZADA ACRÍLICA EM PAREDES EXTERNAS DE CASAS, UMA COR. AF_06/2014 - APLICAÇÃO MANUAL DE PINTURA COM TINTA TEXTURIZADA ACRÍLICA EM PAREDES EXTERNAS DE CASAS, UMA COR. AF_06/2014	750,000	M2	7,00	5.250,00
5	TEXTURA ACRÍLICA, APLICAÇÃO MANUAL EM PAREDE, UMA DEMÃO. AF_09/2016 - TEXTURA ACRÍLICA, APLICAÇÃO MANUAL EM PAREDE, UMA DEMÃO. AF_09/2016	400,000	M2	5,00	2.000,00
6	APLICAÇÃO E LIXAMENTO DE MASSA LÁTEX EM TETO, DUAS DEMÃOS. AF_06/2014 - APLICAÇÃO E LIXAMENTO DE MASSA LÁTEX EM TETO, DUAS DEMÃOS. AF_06/2014	500,000	M2	13,00	6.500,00
7	APLICAÇÃO E LIXAMENTO DE MASSA LÁTEX EM PAREDES, DUAS DEMÃOS. AF_06/2014 - APLICAÇÃO E LIXAMENTO DE MASSA LÁTEX EM PAREDES, DUAS DEMÃOS. AF_06/2014	1.000,0	M2	7,00	7.000,00
8	PINTURA COM TINTA ALQUÍDICA DE ACABAMENTO (ESMALTE SINTÉTICO ACETINADO) APLICADA A ROLO OU PINCEL SOBRE SUPERFÍCIES METÁLICAS (EXCETO PERFIL) EXECUTADO EM OBRA (POR DEMÃO), INCLUSIVE LIXAMENTO. AF_01/2020 - PINTURA COM TINTA ALQUÍDICA DE ACABAMENTO (ESMALTE SINTÉTICO ACETINADO) APLICADA A ROLO OU PINCEL SOBRE SUPERFÍCIES METÁLICAS (EXCETO PERFIL) EXECUTADO EM OBRA (POR DEMÃO), INCLUSIVE LIXAMENTO. AF_01/2020	1.800,0	M2	8,80	15.840,00

Total do Participante: **61.162,00**

Total Geral: **61.162,00**

02 - Autorizar a emissão da(s) nota(s) de empenho correspondente(s):

Descrição da Despesa	Dotação	Valor Estimado
MANUTENÇÃO DO DEPARTAMENTO DE OBRAS E ENGENHARIA	06.002.15.451.0002.2015.3.3.90.39.00	R$ 63.234,00

Juranda, 27 de Setembro de 2022

Assinatura do Responsável

CIS-COMCAM - CONSORCIO INTER. DE SAUDE DE CAMPO MOURAO
ADMINISTRAÇÃO INDIRETA
ESTADO DO PARANÁ
RELATÓRIO DE GESTÃO FISCAL
DEMONSTRATIVO DA DESPESA COM PESSOAL
ORÇAMENTO FISCAL E DA SEGURIDADE SOCIAL
SETEMBRO/2021 A AGOSTO/2022

RGF – ANEXO 1 (LRF, art. 55, inciso I, alínea "b") R$ 1,00

DESPESA COM PESSOAL	DESPESAS EXECUTADAS (Últimos 12 Meses)												
	LIQUIDADAS												INSCRITAS EM RESTOS A PAGAR NÃO PROCESSADOS (h)
	9 / 2.021	10 / 2.021	11 / 2.021	12 / 2.021	1 / 2.022	2 / 2.022	3 / 2.022	4 / 2.022	5 / 2.022	6 / 2.022	7 / 2.022	8 / 2.022	TOTAL (ÚLTIMOS 12 MESES) (e)	
DESPESA BRUTA COM PESSOAL (I)	125.154,40	115.824,71	114.015,54	291.771,40	95.165,20	152.989,05	159.674,17	161.498,55	154.408,61	150.721,59	204.387,42	164.240,02	1.837.956,67	0,00
Pessoal Ativo	125.154,40	115.824,71	114.015,54	291.771,40	95.165,20	152.989,05	159.674,17	161.498,55	154.408,61	150.721,59	204.387,42	164.240,02	1.837.956,67	0,00
Vencimentos, Vantagens e Outras Despesas Variáveis	110.303,63	105.395,27	106.381,51	214.485,15	74.605,03	103.416,08	124.260,06	126.600,80	128.425,48	121.760,03	170.776,42	130.781,55	1.724.174,63	0,00
Obrigações Patronais	8.790,77	8.431,46	8.252,81	17.160,25	20.555,77	29.473,57	35.414,11	34.981,55	33.985,13	34.555,38	34.040,62	33.687,47	339.731,32	0,00
Pessoal Inativo e Pensionistas	0,00	0,00	0,00	0,00	0,00	0,00	0,00	0,00	0,00	0,00	0,00	0,00	0,00	0,00
Aposentadorias, Reserva e Reformas	0,00	0,00	0,00	0,00	0,00	0,00	0,00	0,00	0,00	0,00	0,00	0,00	0,00	0,00
Pensões	0,00	0,00	0,00	0,00	0,00	0,00	0,00	0,00	0,00	0,00	0,00	0,00	0,00	0,00
Outras Despesas de Pessoal Decorrentes de Contratos de Terceirização ou de Contratação de Forma Indireta (§ 1º do art. 18 da LRF)	0,00	0,00	0,00	0,00	0,00	0,00	0,00	0,00	0,00	0,00	0,00	0,00	0,00	0,00
Outras despesas de pessoal decorrentes de contratos de terceirização ou de contratação de forma indireta (7º do art. 18 da LRF)	0,00	0,00	0,00	0,00	0,00	0,00	0,00	0,00	0,00	0,00	0,00	0,00	0,00	0,00
Outras Despesas de Pessoal Decorrentes de Contratos de Terceirização (exceto elemento 34)	0,00	0,00	0,00	0,00	0,00	0,00	0,00	0,00	0,00	0,00	0,00	0,00	0,00	0,00
Outras Despesas de Pessoal Decorrentes de Contratos de Terceirização ou de Contratação de Forma Indireta (Exceto Elemento 34)	0,00	0,00	0,00	0,00	0,00	0,00	0,00	0,00	0,00	0,00	0,00	0,00	0,00	0,00
Despesas com Pessoal não Executada Orçamentariamente	0,00	0,00	0,00	0,00	0,00	0,00	0,00	0,00	0,00	0,00	0,00	0,00	0,00	0,00
DESPESAS NÃO COMPUTADAS(II)(§ 1º do art. 19 da LRF) (E)	3.290,93	2.087,79	2.503,04	7.668,42	1.440,38	2.328,71	3.438,74	3.483,23	3.284,43	3.225,78	3.11,40	3.816,93	40.845,02	0,00
Indenizações por Demissão e Incentivos de Demissões Voluntária	0,00	0,00	0,00	0,00	0,00	0,00	0,00	0,00	0,00	0,00	0,00	0,00	0,00	0,00
Decorrentes de Decisão Judicial de Período Anterior ao da Apuração	0,00	0,00	0,00	0,00	0,00	0,00	0,00	0,00	0,00	0,00	0,00	0,00	0,00	0,00
Despesas de Exercícios Anteriores de período anterior ao da apuração	0,00	0,00	0,00	0,00	0,00	0,00	0,00	0,00	0,00	0,00	0,00	0,00	0,00	0,00
Inativos e Pensionistas com Recursos Vinculados	0,00	0,00	0,00	0,00	0,00	0,00	0,00	0,00	0,00	0,00	0,00	0,00	0,00	0,00
Instrução Normativa TCE/PR 56/2011	3.290,93	2.087,79	2.503,04	7.668,42	1.440,38	2.328,71	3.438,74	3.483,23	3.284,43	3.225,78	3.11,40	3.816,93	40.845,02	0,00
Pensionistas	0,00	0,00	0,00	0,00	0,00	0,00	0,00	0,00	0,00	0,00	0,00	0,00	0,00	0,00
IRRF	3.290,93	2.087,79	2.503,04	7.668,42	1.440,38	2.328,71	3.438,74	3.483,23	3.284,43	3.225,78	3.11,40	3.816,93	40.845,02	0,00
Vencimentos dos agentes comunitários de saúde e agentes de combate às endemias (EC 120/2022)	0,00	0,00	0,00	0,00	0,00	0,00	0,00	0,00	0,00	0,00	0,00	0,00	0,00	0,00
DESPESA LÍQUIDA COM PESSOAL (III) = (I - II)	121.863,47	110.920,94	111.498,50	224.102,98	93.724,82	150.360,34	156.235,43	157.987,20	151.284,18	153.695,25	203.27,02	160.423,09	1.815.041,41	0,00

CIS-COMCAM - CONSORCIO INTER. DE SAUDE DE CAMPO MOURAO
ADMINISTRAÇÃO INDIRETA
ESTADO DO PARANÁ
RELATÓRIO DE GESTÃO FISCAL
DEMONSTRATIVO DA DESPESA COM PESSOAL
ORÇAMENTO FISCAL E DA SEGURIDADE SOCIAL
SETEMBRO/2021 A AGOSTO/2022

RGF – ANEXO I (LRF, art. 55, inciso I, alínea "b") R$ 1,00

APURAÇÃO DO CUMPRIMENTO DO LIMITE LEGAL	VALOR	% SOBRE RCL AJUSTADA
RECEITA CORRENTE LÍQUIDA - RCL (IV)	43.826.539,02	-
(-) Transferências obrigatórias da União relativas às emendas individuais (art. 166-A, §1º, da CF) (V)	0,00	-
(-) Transferências obrigatórias da União relativas às emendas de bancada (art. 166, § 16 da CF) (VI)	0,00	-
RECEITA CORRENTE LÍQUIDA AJUSTADA PARA CÁLCULO DOS LIMITES DA DESPESA COM PESSOAL (VII) = (IV - V - VI)	43.826.539,02	-
DESPESA TOTAL COM PESSOAL – DTP (VIII) = (III a + III b)	**1.815.041,41**	**4,14**
LIMITE MÁXIMO (IX) (incisos I, II e III, art. 20 da LRF)	21.664.331,01	54,00
LIMITE PRUDENCIAL (X) – (0,95 % (IX)) (parágrafo único do art. 22 da LRF)	22.483.014,52	51,30
LIMITE DE ALERTA (XI) – (0,90 % (IX)) (inciso II do § 1º do art. 59 da LRF)	21.299.697,96	48,60

FON TE: Sistema Elotech Gestão Pública, Unidade Responsável, emitido em 27/set/2022 as 10h e 19m.

1. Nos demonstrativos elaborados no primeiro e no segundo quadrimestre de cada exercício, os valores de restos a pagar não processados inscritos em 1 de dezembro do exercício anterior continuarão a ser informados nesse campo. Esses valores não sofrem alteração pelo seu processamento, e somente no caso de cancelamento podem ser excluídos.

Leandro Roque Avila
Coordenador

Alexandro Sebastião dos Santos
Contador

CIS-COMCAM - CONSORCIO INTER. DE SAUDE DE CAMPO MOURAO
ADMINISTRAÇÃO INDIRETA
ESTADO DO PARANÁ
RELATÓRIO DE GESTÃO FISCAL
DEMONSTRATIVO DA DESPESA COM PESSOAL
ORÇAMENTO FISCAL E DA SEGURIDADE SOCIAL
SETEMBRO/2021 A AGOSTO/2022

RGF – ANEXO I (LRF, art. 55, inciso I, alínea "b") R$ 1,00

APURAÇÃO DO CUMPRIMENTO DO LIMITE LEGAL	VALOR	% SOBRE RCL AJUSTADA
RECEITA CORRENTE LÍQUIDA - RCL (IV)	43.826.539,02	-
(-) Transferências obrigatórias da União relativas às emendas individuais (art. 166-A, §1º, da CF) (V)	0,00	-
(-) Transferências obrigatórias da União relativas às emendas de bancada (art. 166, § 16 da CF) (VI)	0,00	-
RECEITA CORRENTE LÍQUIDA AJUSTADA PARA CÁLCULO DOS LIMITES DA DESPESA COM PESSOAL (VII) = (IV - V - VI)	43.826.539,02	-
DESPESA TOTAL COM PESSOAL – DTP (VIII) = (III a + III b)	**1.815.041,41**	**4,14**
LIMITE MÁXIMO (IX) (incisos I, II e III, art. 20 da LRF)	21.664.331,01	54,00
LIMITE PRUDENCIAL (X) – (0,95 % (IX)) (parágrafo único do art. 22 da LRF)	22.483.014,52	51,30
LIMITE DE ALERTA (XI) – (0,90 % (IX)) (inciso II do § 1º do art. 59 da LRF)	21.299.697,96	48,60

FON TE: Sistema Elotech Gestão Pública, Unidade Responsável CIS-COMCAM - CONSORCIO INTEL DE SAUDE DE CAMPO MOURAO, emitido em 27/set/2022 as 10h e 19m.

1. Nos demonstrativos elaborados no primeiro e no segundo quadrimestre de cada exercício, os valores de restos a pagar não processados inscritos em 1 de dezembro do exercício anterior continuarão a ser informados nesse campo. Esses valores não sofrem alteração pelo seu processamento, e somente no caso de cancelamento podem ser excluídos.

Leandro Roque Avila
Coordenador

Alexandro Sebastião dos Santos
Contador

CIS-COMCAM - CONSORCIO INTER. DE SAUDE DE CAMPO MOURAO
ADMINISTRAÇÃO INDIRETA
ESTADO DO PARANÁ
RELATÓRIO RESUMIDO DA EXECUÇÃO ORÇAMENTÁRIA
DEMONSTRATIVO DA EXECUÇÃO DAS DESPESAS POR FUNÇÃO / SUBFUNÇÃO
ORÇAMENTO FISCAL E DA SEGURIDADE SOCIAL
JANEIRO A AGOSTO 2.022/BIMESTRE JULHO-AGOSTO

RREO – Anexo II (LRF, Art. 52, inciso II, alínea "c") R$ 1,00

Função/Subfunção	Dotação Inicial	Dotação Atualizada (a)	Despesas Empenhadas			Saldo (c) = (a-b)	Despesas Liquidadas			Saldo (e) = (a-d)
			No Período	Até o Período (b)	% (b/total b)		No Período	Até o Período (d)	% (d/total d)	
DESPESAS EXCETO INTRA-ORÇAMENTÁRIA	31.137.144,96	43.908.815,55	9.501.087,82	33.206.625,53	100,00	10.702.190,02	8.106.652,98	28.508.636,28	100,00	15.400.179,27
SAÚDE	30.825.774,53	43.597.445,12	9.501.087,82	33.206.625,53	100,00	10.390.819,59	8.106.652,98	28.508.636,28	100,00	15.088.888,84
Assistência Hospitalar e Ambulatorial	30.825.774,53	43.597.445,12	9.501.087,82	33.206.625,53	100,00	10.390.819,59	8.106.652,98	28.508.636,28	100,00	15.088.888,84
RESERVA DE CONTINGÊNCIA	311.370,43	311.370,43	0,00	0,00	0,00	311.370,43	0,00	0,00	0,00	311.370,43
Reserva de Contingência geral	311.370,43	311.370,43	0,00	0,00	0,00	311.370,43	0,00	0,00	0,00	311.370,43
TOTAL	**31.137.144,96**	**43.908.815,55**	**9.501.087,82**	**33.206.625,53**	**100,00**	**10.702.190,02**	**8.106.652,98**	**28.508.636,28**	**100,00**	**15.400.179,27**

FON TE: Sistema Elotech Gestão Pública, Unidade Responsável CIS-COMCAM - CONSORCIO INTEL DE SAUDE DE CAMPO MOURAO, emitido em 27/set/2022 as 10h e 19m.

Leandro Roque Avila
Coordenador

Alexandro Sebastião dos Santos
Contador

CIS-COMCAM - CONSORCIO INTER. DE SAUDE DE CAMPO MOURAO
ADMINISTRAÇÃO INDIRETA
ESTADO DO PARANÁ
RELATÓRIO RESUMIDO DA EXECUÇÃO ORÇAMENTÁRIA
BALANÇO ORÇAMENTÁRIO
ORÇAMENTOS FISCAL E DA SEGURIDADE SOCIAL
JANEIRO A AGOSTO 2.022/BIMESTRE JULHO-AGOSTO

RREO – ANEXO 1 (LRF, Art. 52, inciso I, alíneas "a" e "b" do inciso II e § 1º) R$ 1,00

RECEITAS	PREVISÃO INICIAL	PREVISÃO ATUALIZADA (a)	RECEITAS REALIZADAS no Período (b)	% (b/a)	Até o Período (c)	% (c/a)	SALDO (a-c)
RECEITAS (EXCETO INTRA-ORÇAMENTÁRIAS) (I)	31.137.144,96	43.908.815,55	8.502.805,22	19,50	28.331.048,43	64,52	15.577.767,12
RECEITAS CORRENTES	31.137.144,96	43.908.815,55	8.502.805,22	19,50	28.331.048,43	64,52	15.577.767,12
IMPOSTOS, TAXAS E CONTRIBUIÇÕES DE MELHORIA	175.800,00	175.000,00	71.959,45	41,12	266.495,39	152,28	-91.495,39
Impostos	175.800,00	175.000,00	71.959,45	41,12	266.495,39	152,28	-91.495,39
Taxas	0,00	0,00	0,00	0,00	0,00	0,00	0,00
Contribuição de Melhoria	0,00	0,00	0,00	0,00	0,00	0,00	0,00
CONTRIBUIÇÕES	0,00	0,00	0,00	0,00	0,00	0,00	0,00
Contribuições Sociais	0,00	0,00	0,00	0,00	0,00	0,00	0,00
Contribuições Econômicas	0,00	0,00	0,00	0,00	0,00	0,00	0,00
Contribuições para Entidades Privadas de Serviço Social e de Formação Profissional	0,00	0,00	0,00	0,00	0,00	0,00	0,00
Contribuição para o Custeio do Serviço de Iluminação Pública	0,00	0,00	0,00	0,00	0,00	0,00	0,00
RECEITA PATRIMONIAL	25.504,50	25.504,50	47.502,86	186,41	137.856,57	540,52	-112.352,07
Exploração do Patrimônio Imobiliário do Estado	0,00	0,00	0,00	0,00	0,00	0,00	0,00
Valores Mobiliários	25.504,50	25.504,50	47.502,86	186,41	137.856,57	540,52	-112.352,07
Delegação de Serviços Públicos Mediante Concessão, Permissão, Autorização ou Licença	0,00	0,00	0,00	0,00	0,00	0,00	0,00
Exploração de Recursos Naturais	0,00	0,00	0,00	0,00	0,00	0,00	0,00
Exploração do Patrimônio Intangível	0,00	0,00	0,00	0,00	0,00	0,00	0,00
Cessão de Direitos	0,00	0,00	0,00	0,00	0,00	0,00	0,00
Demais Receitas Patrimoniais	0,00	0,00	0,00	0,00	0,00	0,00	0,00
RECEITA AGROPECUÁRIA	0,00	0,00	0,00	0,00	0,00	0,00	0,00
RECEITA INDUSTRIAL	0,00	0,00	0,00	0,00	0,00	0,00	0,00
RECEITA DE SERVIÇOS	0,00	0,00	0,00	0,00	0,00	0,00	0,00
Serviços Administrativos e Comerciais Gerais	0,00	0,00	0,00	0,00	0,00	0,00	0,00
Serviços e Atividades Referentes à Navegação e ao Transporte	0,00	0,00	0,00	0,00	0,00	0,00	0,00
Serviços e Atividades referentes à Saúde	0,00	0,00	0,00	0,00	0,00	0,00	0,00
Serviços e Atividades Financeiras	0,00	0,00	0,00	0,00	0,00	0,00	0,00
Outros Serviços	0,00	0,00	0,00	0,00	0,00	0,00	0,00
TRANSFERÊNCIAS CORRENTES	30.930.640,46	43.708.311,05	8.443.252,91	19,32	27.924.693,77	63,89	15.781.617,28
Transferências da União e de suas Entidades	336.906,00	336.906,00	145.519,00	43,19	145.519,00	43,19	191.447,00
Transferências dos Estados e do Distrito Federal e de suas Entidades	2.196.315,36	2.196.315,36	103.026,28	4,69	1.261.183,96	58,33	935.131,40
Transferências dos Municípios e de suas Entidades	28.403.559,10	41.175.029,69	8.114.707,63	19,71	26.499.990,81	64,36	14.675.038,88
Transferências de Instituições Privadas	0,00	0,00	0,00	0,00	0,00	0,00	0,00
Transferências de Outras Instituições Públicas	0,00	0,00	0,00	0,00	0,00	0,00	0,00
Transferências do Exterior	0,00	0,00	0,00	0,00	0,00	0,00	0,00
Demais Transferências Correntes	0,00	0,00	0,00	0,00	0,00	0,00	0,00
OUTRAS RECEITAS CORRENTES	0,00	0,00	0,00	0,00	2,70	0,00	-2,70
Multas Administrativas, Contratuais e Judiciais	0,00	0,00	0,00	0,00	0,00	0,00	0,00
Indenizações, Restituições e Ressarcimentos	0,00	0,00	0,00	0,00	2,70	0,00	-2,70
Bens, Direitos e Valores Incorporados ao Patrimônio Público	0,00	0,00	0,00	0,00	0,00	0,00	0,00
Multas e Juros de Mora das Receitas de Capital	0,00	0,00	0,00	0,00	0,00	0,00	0,00
Demais Receitas Correntes	0,00	0,00	0,00	0,00	0,00	0,00	0,00
RECEITAS DE CAPITAL	0,00	0,00	0,00	0,00	0,00	0,00	0,00
OPERAÇÕES DE CRÉDITO	0,00	0,00	0,00	0,00	0,00	0,00	0,00
Operações de Crédito - Mercado Interno	0,00	0,00	0,00	0,00	0,00	0,00	0,00
Operações de Crédito - Mercado Externo	0,00	0,00	0,00	0,00	0,00	0,00	0,00
ALIENAÇÃO DE BENS	0,00	0,00	0,00	0,00	0,00	0,00	0,00
Alienação de Bens Móveis	0,00	0,00	0,00	0,00	0,00	0,00	0,00
Alienação de Bens Imóveis	0,00	0,00	0,00	0,00	0,00	0,00	0,00
Alienação de Bens Intangíveis	0,00	0,00	0,00	0,00	0,00	0,00	0,00
AMORTIZAÇÕES DE EMPRÉSTIMOS	0,00	0,00	0,00	0,00	0,00	0,00	0,00
TRANSFERÊNCIAS DE CAPITAL	0,00	0,00	0,00	0,00	0,00	0,00	0,00
Transferências da União e de suas Entidades	0,00	0,00	0,00	0,00	0,00	0,00	0,00
Transferências dos Estados e do Distrito Federal e de suas Entidades	0,00	0,00	0,00	0,00	0,00	0,00	0,00
Transferências dos Municípios e de suas Entidades	0,00	0,00	0,00	0,00	0,00	0,00	0,00
Transferências de Instituições Privadas	0,00	0,00	0,00	0,00	0,00	0,00	0,00
Transferências de Outras Instituições Públicas	0,00	0,00	0,00	0,00	0,00	0,00	0,00
Transferências do Exterior	0,00	0,00	0,00	0,00	0,00	0,00	0,00
Transferências de Pessoas Físicas	0,00	0,00	0,00	0,00	0,00	0,00	0,00
Transferências Provenientes de Depósitos Não Identificados	0,00	0,00	0,00	0,00	0,00	0,00	0,00
OUTRAS RECEITAS DE CAPITAL	0,00	0,00	0,00	0,00	0,00	0,00	0,00
Integralização do Capital Social	0,00	0,00	0,00	0,00	0,00	0,00	0,00
Remuneração das Disponibilidades do Tesouro	0,00	0,00	0,00	0,00	0,00	0,00	0,00
Resgate de Títulos do Tesouro	0,00	0,00	0,00	0,00	0,00	0,00	0,00
Demais Receitas de Capital	0,00	0,00	0,00	0,00	0,00	0,00	0,00
RECEITAS (INTRA-ORÇAMENTÁRIAS) (II)	0,00	0,00	0,00	0,00	0,00	0,00	0,00
SUBTOTAL DAS RECEITAS (III) = (I + II)	31.137.144,96	43.908.815,55	8.502.805,22	19,50	28.331.048,43	64,52	15.577.767,12
OPERAÇÕES DE CRÉDITO/REFINANCIAMENTO (IV)	0,00	0,00	0,00	0,00	0,00	0,00	0,00
Operações de Crédito - Mercado Interno	0,00	0,00	0,00	0,00	0,00	0,00	0,00
Mobiliária	0,00	0,00	0,00	0,00	0,00	0,00	0,00
Contratual	0,00	0,00	0,00	0,00	0,00	0,00	0,00
Operações de Crédito - Mercado Externo	0,00	0,00	0,00	0,00	0,00	0,00	0,00
Mobiliária	0,00	0,00	0,00	0,00	0,00	0,00	0,00

Página: 1 de 1
27/09/2022 13:56:07

PREFEITURA MUNICIPAL DE QUINTA DO SOL - PR
RELATORIO DE GESTÃO FISCAL
DEMONSTRATIVO DAS GARANTIAS E CONTRAGARANTIAS DE VALORES
ORÇAMENTOS FISCAL E DA SEGURIDADE SOCIAL
JANEIRO A AGOSTO DE 2022

RGF - ANEXO 3 (LRF,art. 55, inciso I, alínea 'c' e art. 40, § 1º) R$ 1,00

GARANTIAS CONCEDIDAS	SALDO DO EXERCÍCIO ANTERIOR	SALDO DO EXERCÍCIO DE 2022 Até o 1º Quadrimestre	Até o 2º Quadrimestre	Até o 3º Quadrimestre
AOS ESTADOS(I)				
Em Operações de Crédito Externas				
Em Operações de Crédito Internas				
AOS MUNICÍPIOS (II)	-	-	-	-
Em Operações de Crédito Externas	-	-	-	-
Em Operações de Crédito Internas	-	-	-	-
ÀS ENTIDADES CONTROLADAS (III)				
Em Operações de Crédito Externas				
Em Operações de Crédito Internas				
POR MEIO DE FUNDOS E PROGRAMAS (IV)				
TOTAL GARANTIAS CONCEDIDAS(V)=(I+II+III+IV)	-	-	-	-
RECEITA CORRENTE LÍQUIDA - RCL(VI)	26.760.440,13	28.910.400,37	32.043.233,55	-
(-)Transferências obrigatórias da União relativas as emendas individuais (art. 166-A, §1º, da CF)(VII)	537.000,00	400.000,00	1.109.871,00	-
RECEITA CORRENTE LÍQUIDA AJUSTADA PARA C DOS LIMITES DE ENDIVIDAMENTO (VIII) = (VI - VII)	26.223.440,13	28.510.400,37	30.933.362,55	-
% do TOTAL DAS GARANTIAS sobre a RCL AJUSTA	-	-	-	-
LIMITE DEFINIDO POR RESOLUÇÃO DO SENADO FEDERAL 0%	-	-	-	-
LIMITE DE ALERTA (inciso III do §1º do art. 59 da LRF) - 0,00%	-	-	-	-

CONTRAGARANTIAS RECEBIDAS	SALDO DO EXERCÍCIO ANTERIOR	SALDO DO EXERCÍCIO DE 2022 Até o 1º Quadrimestre	Até o 2º Quadrimestre	Até o 3º Quadrimestre
DOS ESTADOS (IX)				
Em Garantia às operações de Crédito Externas				
Em Garantia às operações de Crédito Internas				
DOS MUNICÍPIOS (X)	-	-	-	-
Em Garantia às operações de Crédito Externas	-	-	-	-
Em Garantia às operações de Crédito Internas	-	-	-	-
DAS ENTIDADES CONTROLADAS (XI)				
Em Garantia às operações de Crédito Externas				
Em Garantia às operações de Crédito Internas				
EM GARANTIAS POR MEIO DE FUNDOS E PROGRAMAS (XII)				
TOTAL CONTRAGARANTIAS RECEBIDAS(XIII)=(IX	-	-	-	-
MEDIDAS CORRETIVAS:				

FONTE: GOVBR - Responsabilidade Fiscal, FINANÇAS, 27/Set/2022, 13h e 55m.

Página: 1 de 2
27/09/2022 13:57:16

PREFEITURA MUNICIPAL DE QUINTA DO SOL - PR
RELATORIO DE GESTÃO FISCAL
DEMONSTRATIVO DAS OPERAÇÕES DE CRÉDITO
ORÇAMENTOS FISCAL E DA SEGURIDADE SOCIAL
JANEIRO A AGOSTO DE 2022

RGF - ANEXO 4 (LRF, art. 55, inciso I, alínea "d" e inciso III alínea "c") R$ 1,00

OPERAÇÕES DE CRÉDITO	VALOR REALIZADO No Quadrimestre de Referência	Até o Quadrimestre de Referência (a)
Mobiliária	-	-
Interna	-	-
Externa	-	-
Contratual	-	-
Interna	-	-
Empréstimos	-	-
Aquisição Financiada de Bens e Arrendamento Mercantil Financeiro	-	-
Antecipação de Receita pela Venda a Termo de Bens e Serviços	-	-
Assunção, Reconhecimento e Confissão de Dívidas (LRF, art. 29, § 1º)	-	-
Operações de crédito não sujeitas ao limite para fins de contratação[1] II)	-	-
Externa	-	-
Empréstimos	-	-
Aquisição Financiada de Bens e Arrendamento Mercantil Financeiro	-	-
Antecipação de Receita pela Venda a Termo de Bens e Serviços	-	-
Assunção, Reconhecimento e Confissão de Dívidas (LRF, art. 29, § 1º)	-	-
Operações de crédito não sujeitas ao limite para fins de contratação[1] III)	-	-
TOTAL (III)	-	-

APURAÇÃO DO CUMPRIMENTO DOS LIMITES	VALOR	% SOBRE A RCL AJUSTADA
RECEITA CORRENTE LÍQUIDA - RCL (IV)	32.043.233,55	-
(-) Transferências obrigatórias da União relativas às emendas individuais ($13, art. 166 da CF) (V	1.109.871,00	-
RECEITA CORRENTE LÍQUIDA AJUSTADA PARA CÁLCULO DOS LIMITES DE ENDIVIDAMEI	30.933.362,55	-
OPERAÇÕES VEDADAS (VII)	-	-
TOTAL CONSIDERADO PARA FINS DA APURAÇÃO DO CUMPRIMENTO DO LIMITE (VIII)= (I	-	-
LIMITE GERAL DEFINIDO POR RESOLUÇÃO DO SENADO FEDERAL PARA AS OPERAÇÕES INTERNAS E EXTERNAS	4.949.338,01	16,00
LIMITE DE ALERTA (inciso III do §1º do art. 59 da LRF) - 90%	4.454.404,21	14,40
OPERAÇÕES DE CRÉDITO POR ANTECIPAÇÃO DA RECEITA ORÇAMENTÁRIA	-	-
LIMITE DEFINIDO POR RESOLUÇÃO DO SENADO FEDERAL PARA AS OPERAÇÕES DE CR ANTECIPAÇÃO DA RECEITA ORÇAMENTÁRIA	2.165.335,38	7,00

OUTRAS OPERAÇÕES QUE INTEGRAM A DÍVIDA CONSOLIDADA	VALOR REALIZADO No Quadrimestre de Referência	Até o Quadrimestre de Referência (a)
Parcelamento de Dívidas	-	-
Tributos	-	-
Contribuições Previdenciárias	-	-
FGTS	-	-
Demais Contribuições Sociais	-	-
Operações de Reestruturação e Recomposição do Principal de Dívidas	-	-

1 Conforme Manual de Instrução de Pleitos - MIP STN/COPEM, essas opeações podem ser contratadas mesmo que não haja margem disponiv No entanto, uma vez contratadas, os fluxos de tais operações terão seus efeitos contabilizados para fins da contratação de outras operações de

FONTE: GOVBR - Responsabilidade Fiscal, FINANÇAS, 27/Set/2022, 13h e 57m.

Página 1 de 1

Prefeitura Municipal de Quinta do Sol - PR - Poder Executivo
RELATÓRIO DE GESTÃO FISCAL
DEMONSTRATIVO DA DISPONIBILIDADE DE CAIXA E DOS RESTOS A PAGAR
ORÇAMENTOS FISCAL E DA SEGURIDADE SOCIAL
Janeiro a Agosto 2022
RGF - ANEXO 5 (LRF, art. 55, Inciso III, alínea "a")

R$ 1,00

IDENTIFICAÇÃO DOS RECURSOS	DISPONIBILIDADE DE CAIXA BRUTA	OBRIGAÇÕES FINANCEIRAS: Restos a Pagar Liquidados e Não Pagos: Do Exercício	Do Exercício Anterior	Restos a Pagar Não Liquidados e Não Processados Anteriores	Demais Obrigações Financeiras	PROVIDÊNCIA FINANCEIRA APLICAÇÃO DOS RECURSOS VINCULADOS AO PLANO DE PREVIDÊNCIA	DISPONIBILIDADE DE CAIXA LÍQUIDA (APÓS A PROVIDÊNCIA PARA RESTOS A PAGAR NÃO PROCESSADOS DO EXERCÍCIO)	RESTOS A PAGAR NÃO PROCESSADOS DO EXERCÍCIO	EMPENHOS NÃO LIQUIDADOS CANCELADOS (NÃO INSCRITOS POR INSUFICIÊNCIA FINANCEIRA)	DISPONIBILIDADE DE CAIXA LÍQUIDA (APÓS A PROVIDÊNCIA PARA RESTOS A PAGAR NÃO PROCESSADOS DO EXERCÍCIO)
	(a)	(b)	(c)	(d)	(e)	(f)	(g) = (a - (b + c + d + e) + f)	(h)	(i)	(j) = (g - (h + i))
TOTAL DOS RECURSOS NÃO VINCULADOS (I)	13.444.179,79	-1.486.437,05	-	13.957.616,84	-	-	1.973.079,90	-	-	1.973.079,90
Recursos Não Vinculados do Tesouro	3.295.621,17	-406.469,07	-	815.795,27	-3.869.755,45	-	4.635.593,51	-	-	4.635.593,51
Outros Recursos não Vinculados	479.613,53	-691.669,72	-	853.995,04	326.358,35	-	(12.225,84)	-	-	(12.225,84)
TOTAL DOS RECURSOS VINCULADOS (II)	2.459.949,74	-731.782,43	-	3.981.645,88	3.542.356,43	-	739.696,26	-	-	739.696,26
Receitas de Impostos e de Transferência de Impostos - Educação	(465.467,65)	-	-	-	(88.350,13)	-	(876.792,52)	-	-	(876.792,52)
Transferências do FUNDEB	1.708865,18	2.704,07	-	45.386,25	34.541,06	-	1.626.661,07	-	-	1.626.661,07
Receitas de Impostos e de Transferência de Impostos - Saúde		-	-	-	9.154,00	-	1.170.804,80	-	-	1.170.804,80
Outros Recursos Vinculados a Saúde	687158,33	(16.163,51)	-	(344.542,77)	(130.946,18)	-	206.653,71	-	-	206.653,71
Recursos Vinculados à Assistência Social	160587,12	-	-	(26.086,59)	-	-	-	-	-	-
Recursos Vinculados ao RPPS - Fundo em Capitalização (Plano Previdenciário)	-	-	-	-	-	-	-	-	-	-
Recursos Vinculados ao RPPS - Fundo em Repartição (Plano Financeiro)	-	-	-	-	-	-	-	-	-	-
Recursos de Operações de Crédito - Mercado Interno	-	-	-	-	-	-	-	-	-	-
Recursos de Operações de Crédito - Mercado Externo	-	-	-	-	-	-	-	-	-	-
Recursos da Alienação de Bens/Ativos	424,22	-	-	-	-	-	424,22	-	-	424,22
Recursos Extraorçamentários	-	-	-	-	-	-	-	-	-	-
Outros Recursos Vinculados	860753,53	(705.292,39)	-	(1.564.797,44)	4.338.079,79	-	(1.564.335,79)	-	-	(1.564.335,79)
TOTAL (III) = (I + II)	8.239485,46	734,857,42	-	3.984.000,76	3.512.247,42	-	2.712.776,16	-	-	2.712.776,16

1 - Esta coluna poderá apresentar valor negativo, indicando, nesse caso, insuficiência de caixa após o registro das obrigações financeiras.

FONTE: GOVBR - Responsabilidade Fiscal, FINANÇAS, 27/Set/2022, 13h e 59m.

Página: 1 de 1
27/09/2022 14:01:23

PREFEITURA MUNICIPAL DE QUINTA DO SOL - PR - PODER EXECUTIVO
RELATÓRIO DE GESTÃO FISCAL
DEMONSTRATIVO SIMPLIFICADO DO RELATÓRIO DE GESTÃO FISCAL
ORÇAMENTOS FISCAL E DA SEGURIDADE SOCIAL
2º QUADRIMESTRE DE 2022

LRF, Art. 48 - Anexo 6 R$ 1,00

RECEITA CORRENTE LÍQUIDA	VALOR ATÉ O QUADRIMESTRE/SEMESTRE
Receita Corrente líquida	32.043.233,55
Receita Corrente Líquida Ajustada para Cálculo dos Limites de Endividamento	30.933.362,55
Receita Corrente Líquida Ajustada para Cálculo dos Limites da Despesa com Pessoa	30.793.362,55

DESPESA COM PESSOAL	VALOR	% SOBRE A RCL AJUSTADA
Despesa Total com Pessoal DTP	11.341.314,76	36,84
Limite Máximo (incisos I,II e III, art. 20 da LRF) - 54,00%	16.623.015,78	54,00
Limite Prudencial (§ único, art. 22 da LRF) - 51,30%	15.791.864,99	51,30
Limite de Alerta (inciso II do §1º do art. 59 da LRF) - 48,60%	14.960.714,20	48,60

DÍVIDA CONSOLIDADA	VALOR ATÉ O QUADRIMESTRE DE REFERÊNCIA	% SOBRE A RCL AJUSTADA
Dívida Consolidada Líquida	(595.430,58)	(1,92)
Limite Definido por Resolução do Senado Federal	-	-

GARANTIAS DE VALORES	VALOR ATÉ O QUADRIMESTRE DE REFERÊNCIA	% SOBRE A RCL AJUSTADA
Total das Garantias Concedidas	-	-
Limite Definido por Resolução do Senado Federal	-	-

OPERAÇÕES DE CRÉDITO	VALOR	% SOBRE A RCL AJUSTADA
Operações de Crédito Internas e Externas	-	-
Limite Definido pelo Senado Federal para Operações de Crédito Externas e Internas	4.949.338,01	16,00
Operações de Crédito por Antecipação da Receita	-	-
Limite Definido pelo Senado Federal para Operações de Crédito por Antecipação da Receita	2.165.335,38	7,00

FONTE: GOVBR - Responsabilidade Fiscal, FINANÇAS, 27/Set/2022, 14h e 00m.

Página 1 de 1

Prefeitura Municipal de Quinta do Sol-PR
Relatório Resumido da Execução Orçamentária
Balanço Orçamentário
Orçamento Fiscal e da Seguridade Sociais
Janeiro a Agosto 2022/Bimestre Julho-Agosto

RREO - Anexo 1 (LRF, Art. 52, inciso I, alíneas "a" e "b" do inciso I e §1º) R$ 1,00

RECEITAS	PREVISÃO INICIAL	PREVISÃO ATUALIZADA (a)	RECEITAS REALIZADAS No Bimestre (b)	% (b/a)	Até o Bimestre (c)	% (c/a)	SALDO (a-c)
RECEITAS (EXCETO INTRA-ORÇAMENTÁRIAS) (I)	25.750.000,00	25.750.000,00	5.488.336,65	21,31	22.272.075,85	86,50	3.477.124,15
RECEITAS CORRENTES	25.250.000,00	25.250.000,00	5.410.862,70	21,41	21.248.859,49	84,20	3.951.040,51
IMPOSTOS, TAXAS E CONTRIBUIÇÕES DE MELHORIA	654.050,00	654.050,00	276.361,15	42,26	862.936,81	158,46	(208.886,81)
Impostos	459.050,00	459.050,00	250.115,61	52,99	843.991,37	176,70	(384.719,37)
Taxas	195.450,00	195.450,00	22.345,62	16,96	148.991,24	127,68	(33.541,24)
Contribuição de Melhoria	30.950,00	30.950,00	-	-	-	-	30.950,00
CONTRIBUIÇÕES	356.300,00	356.300,00	64.022,56	17,82	297.981,30	82,90	61.438,70
Contribuição para o Custeio do Serviço de Iluminação Pública	356.300,00	356.300,00	64.022,56	17,82	297.981,30	82,90	61.438,70
RECEITA PATRIMONIAL	50.850,00	50.850,00	124.869,74	245,56	429.948,20	845,52	(379.098,20)
Exploração do Patrimônio Imobiliário do Estado	6.850,00	6.850,00	-	-	-	-	6.850,00
Valores Mobiliários	44.000,00	44.000,00	124.869,74	283,79	429.948,20	977,16	(385.948,20)
RECEITA DE SERVIÇOS	10.750,00	10.750,00	9.336,69	86,86	13.314,84	123,87	(2.564,84)
Serviços Administrativos e Comerciais Gerais	9.750,00	9.750,00	9.336,69	94,77	13.314,84	133,49	(3.564,84)
Serviços e Atividades Referentes à Navegação e ao Transporte	1.000,00	1.000,00	-	-	-	-	1.000,00
TRANSFERÊNCIAS CORRENTES	22.944.050,00	22.944.050,00	4.997.344,69	32,34	18.808.365,65	81,92	4.335.484,35
Transferências da União e de suas Entidades	13.087.600,00	13.087.600,00	2.937.954,57	21,66	10.848.326,99	82,89	2.239.571,01
Transferências dos Estados e do Distrito Federal e de suas Entidades	8.656.450,00	8.656.450,00	1.218.748,72	15,23	5.538.141,66	63,74	3.120.308,32
Transferências de Outras Instituições Públicas	3.000.000,00	3.000.000,00	840.641,38	17,02	2.223.916,90	74,13	776.083,04
OUTRAS RECEITAS CORRENTES	1.211.000,00	1.211.000,00	269.134,90	22,41	907.669,91	75,59	293.010,09
Multas Administrativas, Contratuais e Judiciais	12.000,00	12.000,00	-	-	-	-	12.000,00
Indenizações, Restituições e Ressarcimentos	1.113.200,00	1.113.200,00	269.000,00	24,16	873.757,03	78,49	239.442,97
Demais Receitas Correntes	85.800,00	85.800,00	134,90	0,16	33.912,88	44,45	42.187,12
RECEITAS DE CAPITAL	500.000,00	500.000,00	77.473,95	14,94	1.023.216,36	186,17	(473.916,36)
OPERAÇÕES DE CRÉDITO	100.000,00	100.000,00	-	-	-	-	100.000,00
Operações de Crédito - Mercado Interno	100.000,00	100.000,00	-	-	-	-	100.000,00
ALIENAÇÃO DE BENS	200.000,00	200.000,00	-	-	-	-	200.000,00
Alienação de Bens Móveis	200.000,00	200.000,00	-	-	-	-	200.000,00
TRANSFERÊNCIAS DE CAPITAL	200.000,00	200.000,00	77.473,95	38,74	1.023.216,36	511,61	(823.916,36)
Transferências da União e de suas Entidades	200.000,00	200.000,00	-	-	279.993,80	139,99	(79.993,80)
Transferências dos Estados e do Distrito Federal e de suas Entidades			70.000,00		736.756,63	-	(736.756,63)
Transferências Provenientes de Depósitos Não Identificados			7.473,95		7.473,93	-	(7.473,93)
SUBTOTAL DAS RECEITAS (III) = (I + II)	25.750.000,00	25.750.000,00	5.488.336,65	21,31	22.272.075,85	86,50	3.477.124,15
TOTAL DAS RECEITAS (IV) = (III + IV)	25.750.000,00	25.750.000,00	5.488.336,65	21,31	22.272.075,85	86,50	3.477.124,15
DÉFICIT (V)							
TOTAL COM DÉFICIT (VI) = (IV + V)	25.750.000,00	25.750.000,00	5.488.336,65	21,31	22.272.075,85	86,50	
SALDOS DE EXERCÍCIOS ANTERIORES		3.040.779,45			3.040.779,45		
Recursos Arrecadados em Exercícios Anteriores - RPPS							

FONTE: GOVBR - Responsabilidade Fiscal, FINANÇAS, 27/Set/2022, 19h e 49m.

Página 2 de 2

Prefeitura Municipal de Quinta do Sol-PR
Relatório Resumido da Execução Orçamentária
Balanço Orçamentário
Orçamento Fiscal e da Seguridade Sociais
Janeiro a Agosto 2022/Bimestre Julho-Agosto

RREO - Anexo 1 (LRF, Art. 52, inciso I, alíneas "a" e "b" do inciso I e §1º) R$ 1,00

RECEITAS	PREVISÃO INICIAL	PREVISÃO ATUALIZADA (a)	RECEITAS REALIZADAS No Bimestre (b)	% (b/a)	Até o Bimestre (c)	% (c/a)	SALDO (a-c)
Superávit Financeiro Utilizado para Créditos Adicionais		3.040.779,45			3.040.779,45		

DESPESAS	DOTAÇÃO INICIAL (d)	DOTAÇÃO ATUALIZADA (e)	DESPESAS EMPENHADAS No Bimestre	DESPESAS EMPENHADAS Até o Bimestre (f)	SALDO (g=(e-f)	DESPESAS LIQUIDADAS No Bimestre	DESPESAS LIQUIDADAS Até o Bimestre (h)	SALDO (i=(e-h)	DESPESAS PAGAS ATÉ O BIMESTRE (j)	INSCRITAS EM RESTOS A PAGAR NÃO PROCESSADOS (k)
DESPESAS (EXCETO INTRA-ORÇAMENTÁRIAS) (VIII)	25.403.500,00	26.767.691,07	6.826.974,81	22.333.180,33	13.434.471,74	5.986.073,74	20.275.362,97	15.492.328,10	19.669.697,36	
DESPESAS CORRENTES	22.846.007,40	28.074.838,26	5.482.716,98	19.451.221,71	8.623.616,78	5.414.027,15	18.591.204,85	9.483.633,44	18.197.948,99	
PESSOAL E ENCARGOS SOCIAIS	11.303.271,10	10.405.847,51	1.919.879,81	7.303.384,20	3.102.463,31	1.919.879,81	7.303.192,33	3.102.463,31	7.083.748,21	
JUROS E ENCARGOS DA DÍVIDA	300.000,00	900.000,00	9.465,27	47.032,48	852.967,52	9.465,27	47.032,48	852.967,52	47.032,48	
OUTRAS DESPESAS CORRENTES	11.192.736,30	17.769.990,75	3.533.634,50	12.100.804,83	5.668.186,92	3.484.942,07	11.240.780,17	6.528.216,61	11.067.168,30	
DESPESAS DE CAPITAL	2.557.492,60	7.682.912,76	1.364.254,83	2.881.958,62	4.800.953,96	492.045,59	1.684.158,02	5.998.654,76	1.611.716,37	
INVESTIMENTOS	2.095.492,60	6.819.912,76	1.150.916,46	2.122.736,26	4.693.015,43	278.310,22	924.935,95	5.895.977,24	852.495,90	
AMORTIZAÇÃO DA DÍVIDA	425.000,00	866.000,00	213.338,37	759.222,47	106.777,53	213.735,37	759.222,47	106.777,53	759.222,47	
RESERVA DE CONTINGÊNCIA										
DESPESAS (INTRAORÇAMENTÁRIAS) (IX)										
SUBTOTAL DAS DESPESAS (X) = (VIII + IX)	25.403.500,00	26.767.691,07	6.826.974,81	22.333.180,33	13.434.471,74	5.986.073,74	20.275.362,97	15.492.328,10	19.669.697,36	
AMORTIZAÇÃO DA DÍV. / REFINANCIAMENTO (XI)										
Amortização da Dívida Interna										
Amortização da Dívida Externa										
TOTAL DAS DESPESAS (XII) = (X + XI)	25.403.500,00	26.767.691,07	6.826.974,81	22.333.180,33	13.434.471,74	5.986.073,74	20.275.362,97	15.492.328,10	19.669.697,36	
SUPERÁVIT (XIII)							1.997.512,98		2.483.358,45	
TOTAL COM SUPERÁVIT (XIV) = (XII + XIII)	25.403.500,00	26.767.691,07	6.826.974,81	22.333.180,33		5.986.073,74	22.272.875,95	15.492.328,10	22.272.875,95	
RESERVA DO RPPS										

RECEITAS INTRAORÇAMENTÁRIAS	PREVISÃO INICIAL	PREVISÃO ATUALIZADA (a)	RECEITAS REALIZADAS No Bimestre (b)	% (b/a)	Até o Bimestre (c)	% (c/a)	SALDO (a-c)
DESPESAS INTRAORÇAMENTÁRIAS	DOTAÇÃO INICIAL (d)	DOTAÇÃO ATUALIZADA (e)	DESPESAS EMPENHADAS No Bimestre	DESPESAS EMPENHADAS Até o Bimestre (f)	SALDO (g=(e-f)	DESPESAS LIQUIDADAS No Bimestre	DESPESAS LIQUIDADAS Até o Bimestre (h)	SALDO (i=(e-h)	DESPESAS PAGAS ATÉ O BIMESTRE (j)	INSCRITAS EM RESTOS A PAGAR NÃO PROCESSADOS (k)
DESPESAS (INTRAORÇAMENTÁRIAS) (IX)										

1 O déficit será ajustado pela diferença entre a receita realizada e a despesa liquidada nos cinco primeiros bimestres e a despesa empenhada no último bimestre.

FONTE: GOVBR - Responsabilidade Fiscal, FINANÇAS, 27/Set/2022, 19h e 49m.

Página: 1 de 2
27/09/2022 13:35:33

Prefeitura Municipal de Quinta do Sol - PR
Relatório Resumido de Execução Orçamentária
Demonstrativo da Execução das Despesas por Função/Subfunção
Orçamento Fiscal e da Seguridade Social
Janeiro a Agosto 2022/Bimestre Julho-Agosto

RREO - ANEXO 2 (LRF, Art. 52, inciso II, alínea 'c') R$ 1,00

FUNÇÃO/SUBFUNÇÃO	Dotação Inicial (a)	Dotação Atualizada (b)	Despesas Empenhadas No Bimestre	Despesas Empenhadas Até o Bimestre (d)	% (d/b)total b)	SALDO No Bimestre (e)=(b-b)	SALDO Até o Bimestre (f)=(b-d)	% (d/Total d)	Despesas Liquidadas No Bimestre (g)	Despesas Liquidadas Até o Bimestre (h)	% (d/Total d)	Saldo (i=(b-d)
DESPESAS(EXCETO INTRAORÇAMENTÁRIAS)(I)	**25.750.000,00**	**35.764.151,07**	**6.826.974,81**	**22.333.180,33**	**100,00**	**13.430.970,74**	**6.906.073,74**	**20.275.362,97**	**100,00**	**15.488.788,20**
Legislativa	1.093.500,00	0,00	0,00	0,00	0,00	0,00	0,00	0,00	0,00	0,00
Ação Legislativa	1.093.500,00	0,00	0,00	0,00	0,00	0,00	0,00	0,00	0,00	0,00
Administração	8.345.712,00	9.894.593,31	2.256.065,70	8.343.703,47	37,36	1.550.851,54	2.259.437,39	7.969.273,11	39,31	1.925.261,90
Administração Geral	6.713.062,00	8.800.905,31	2.014.964,68	7.461.976,24	33,41	1.338.928,77	2.018.296,37	7.067.545,88	34,86	1.713.359,13
Administração Financeira	1.346.150,00	1.087.150,00	241.161,02	881.727,23	3,95	205.422,77	241.161,02	881.727,23	4,35	205.422,77
Reserva de Contingência	286.500,00	6.500,00	0,00	0,00	0,00	6.500,00	0,00	0,00	0,00	6.500,00
Defesa Nacional	21.025,00	20.025,30	1.494,70	15.721,73	0,07	4.303,27	15.189,05	15.721,73	0,08	4.303,27
Administração Geral	21.025,00	20.025,30	1.494,70	15.721,73	0,07	4.303,27	15.189,05	15.721,73	0,08	4.303,27
Segurança Pública	5.460,00	5.460,00	0,00	0,00	0,00	5.460,00	0,00	0,00	0,00	5.460,00
Assistência à Criança e ao Adolescente	5.460,00	5.460,00	0,00	0,00	0,00	5.460,00	0,00	0,00	0,00	5.460,00
Assistência Social	1.739.555,10	2.376.493,53	556.278,48	1.555.733,89	6,97	820.759,64	493.418,38	1.412.923,19	6,97	963.572,14
Assistência à Criança e ao Adolescente	84.015,50	84.025,50	0,00	1.300,00	0,01	82.715,50	0,00	1.300,00	0,01	82.715,50
Assistência Comunitária	1.655.540,60	2.292.477,93	556.278,48	1.554.433,89	6,96	738.043,94	493.418,38	1.411.623,19	6,96	880.854,64
Saúde	5.800.852,00	9.382.139,57	1.854.462,17	5.742.022,68	25,71	3.640.116,89	1.457.427,34	5.106.352,65	25,19	4.273.786,92
Atenção Básica	5.789.452,00	9.319.739,57	1.851.742,17	5.739.331,68	25,70	3.580.427,89	1.457.427,34	5.106.352,65	25,19	4.211.386,92
Assistência Hospitalar e Ambulatorial	11.400,00	62.400,00	2.711,00	2.711,00	0,01	59.689,00	0,00	0,00	0,00	62.400,00
Educação	6.304.465,50	7.809.229,52	1.256.048,75	4.385.299,03	19,64	3.423.926,79	1.232.828,77	4.238.766,02	20,91	3.570.459,81
Ensino Fundamental	6.104.440,50	7.807.200,52	1.256.048,75	4.385.299,03	19,64	3.421.901,79	1.232.828,77	4.238.766,02	20,91	3.568.434,81
Educação Infantil	200.025,00	2.025,00	0,00	0,00	0,00	2.025,00	0,00	0,00	0,00	2.025,00
Cultura	113.100,00	105.287,68	12.000,00	47.687,48	0,21	57.600,00	22.000,00	47.687,48	0,24	57.600,00
Difusão Cultural	113.100,00	105.287,68	12.000,00	47.687,48	0,21	57.600,00	22.000,00	47.687,48	0,24	57.600,00
Urbanismo	328.050,00	1.986.406,30	0,00	2.811,50	0,01	1.983.594,50	0,00	2.811,50	0,01	1.983.594,50
Infra-estrutura Urbana	328.050,00	1.986.406,30	0,00	2.811,50	0,01	1.983.594,50	0,00	2.811,50	0,01	1.983.594,50
Saneamento	39.800,00	44.800,00	8.172,65	31.575,84	0,14	13.224,16	9.296,92	31.575,84	0,16	13.224,16
Saneamento Básico Urbano	39.800,00	44.800,00	8.172,65	31.575,84	0,14	13.224,16	9.296,92	31.575,84	0,16	13.224,16
Gestão Ambiental	115.550,00	115.857,32	1.790,00	28.472,84	0,13	87.384,48	1.823,08	28.227,29	0,14	87.630,03
Preservação e Conservação Ambiental	115.550,00	115.857,32	1.790,00	28.472,84	0,13	87.384,48	1.823,08	28.227,29	0,14	87.630,03
Agricultura	266.851,40	1.181.922,76	647.745,69	865.495,95	3,88	316.426,81	63.667,38	279.967,56	1,38	901.955,20
Extensão Rural	266.851,40	1.181.922,76	647.745,69	865.495,95	3,88	316.426,81	63.667,38	279.967,56	1,38	901.955,20
Indústria	243.175,00	834.446,61	53.372,28	656.556,26	2,94	177.890,65	156.825,26	519.165,84	2,56	315.281,07
Promoção Industrial	243.175,00	834.446,61	53.372,28	656.556,26	2,94	177.890,65	156.825,26	519.165,84	2,56	315.281,07
Comércio e Serviços	56.815,50	63.815,50	20.634,68	47.843,26	0,21	15.972,24	20.634,68	46.073,26	0,23	17.742,24
Turismo	56.815,50	63.815,50	20.634,68	47.843,26	0,21	15.972,24	20.634,68	46.073,26	0,23	17.742,24
Energia	335.500,00	411.500,00	43.592,59	276.025,94	1,24	135.474,06	62.845,94	272.525,94	1,34	138.974,06
Energia Elétrica	335.500,00	411.500,00	43.592,59	276.025,94	1,24	135.474,06	62.845,94	272.525,94	1,34	138.974,06
Transporte	640.887,50	1.125.713,57	0,00	24.053,44	0,11	1.101.657,93	0,00	23.953,44	0,12	1.101.757,93

FONTE: GOVBR - Responsabilidade Fiscal, FINANÇAS, 27/Set/2022, 13h e 35m.

Página: 2 de 2
27/09/2022 13:35:33

Prefeitura Municipal de Quinta do Sol - PR
Relatório Resumido de Execução Orçamentária
Demonstrativo da Execução das Despesas por Função/Subfunção
Orçamento Fiscal e da Seguridade Social
Janeiro a Agosto 2022/Bimestre Julho-Agosto

RREO - ANEXO 2 (LRF, Art. 52, inciso II, alínea 'c') R$ 1,00

FUNÇÃO/SUBFUNÇÃO	Dotação Inicial	Dotação Atualizada	Despesas Empenhadas No Bimestre	Despesas Empenhadas Até o Bimestre	%	SALDO No Bimestre	SALDO Até o Bimestre	%	Despesas Liquidadas No Bimestre	Despesas Liquidadas Até o Bimestre	%	Saldo
		(a)		(b)	(b/total b)	(c)=(a-b)

Prefeitura Municipal de Quinta do Sol-PR
RELATÓRIO RESUMIDO DA EXECUÇÃO ORÇAMENTÁRIA
DEMONSTRATIVO DAS RECEITAS E DESPESAS COM MANUTENÇÃO E DESENVOLVIMENTO DO ENSINO - MDE
ORÇAMENTO FISCAL E DA SEGURIDADE SOCIAL
Janeiro a Agosto 2022/Bimestre Julho-Agosto
RREO - Anexo 8 (LDB,art. 72)

Em Reais

RECEITAS RECEBIDAS DO FUNDEB NO EXERCÍCIO	FUNDEB PREVISÃO ATUALIZADA (a)	RECEITAS REALIZADAS Até o Bimestre (b)
6.3.2- Rendimentos de Aplicação Financeira		
7- RESULTADO LÍQUIDO DAS TRANSFERÊNCIAS DO FUNDEB (6.1 – 4)*	(691.440,00)	(1.137.925,96)

RECURSOS RECEBIDOS EM EXERCÍCIOS ANTERIORES E NÃO UTILIZADOS (SUPERÁVIT)	VALOR
8- TOTAL DOS RECURSOS DO SUPERÁVIT	
8.1- SUPERÁVIT DO EXERCÍCIO IMEDIATAMENTE ANTERIOR	
8.2- SUPERÁVIT RESIDUAL DE OUTROS EXERCÍCIOS	
9- TOTAL DOS RECURSOS DO FUNDEB DISPONÍVEIS PARA UTILIZAÇÃO (8 + 8)	2.898.934,65

DESPESAS COM RECURSOS DO FUNDEB (Por Área de Atuação)*	DOTAÇÃO ATUALIZADA (c)	DESPESAS EMPENHADAS Até o Bimestre (d)	DESPESAS LIQUIDADAS Até o Bimestre (e)	DESPESAS PAGAS Até o Bimestre (f)	INSCRITAS EM RESTOS A PAGAR NÃO PROCESSADOS (g)
10- PROFISSIONAIS DA EDUCAÇÃO BÁSICA	2.920.000,00	1.652.286,72	1.652.286,72	1.610.339,81	
10.1- Educação Infantil					
10.2- Ensino Fundamental					
10.3- Pré-escola					
10.2- Ensino Fundamental	2.920.000,00	1.652.286,72	1.652.286,72	1.610.339,81	
11- OUTRAS DESPESAS	160.000,00	162.892,08	65.158,79	65.158,79	
11.1- Educação Infantil					
11.2- Ensino Fundamental					
11.3- Pré-escola					
12- TOTAL DAS DESPESAS COM RECURSOS DO FUNDEB (10 + 11)	3.080.000,00	1.815.178,71	1.717.445,51	1.675.498,60	

DESPESAS CUSTEADAS COM RECEITAS DO FUNDEB RECEBIDAS NO EXERCÍCIO	INDICADORES DO FUNDEB DESPESAS EMPENHADAS Até o Bimestre (h)	DESPESAS LIQUIDADAS Até o Bimestre (i)	DESPESAS PAGAS Até o Bimestre (j)	INSCRITAS EM RESTOS A PAGAR NÃO PROCESSADOS (k)	INSCRITAS EM RESTOS A PAGAR NÃO PROCESSADOS (DEM.ELEM.DUPLO ANO DE MAIO)* (m)
13- Total das Despesas do FUNDEB com Profissionais da Educação Básica	1.096.276,05	1.096.276,05	1.054.337,14		
14- Total das Despesas custeadas com FUNDEB - Despesas Empenhadas e Transferências de Impostos	1.762.326,37	1.619.945,44	1.637.394,53		
15- Total das Despesas custeadas com FUNDEB - Despesas Liquidadas e Transferências de Impostos					
16- Total das Despesas custeadas com FUNDEB - Despesas Pagas e Transferências de Impostos					
17- Total das Despesas custeadas com FUNDEB - Complementação da União - VAAT					
18- Total das Despesas custeadas com FUNDEB - Complementação da União - VAAT Aplicadas na Educação Infantil					
19- Total das Despesas custeadas com FUNDEB - Complementação da União - VAAT Aplicadas em Despesas de Capital					

FONTE: GOVBR - Responsabilidade Fiscal, FINANÇAS, 27/Set/2022, 13h e 42m.

Página 1 de 5

PREFEITURA MUNICIPAL DE QUINTA DO SOL-PR
RELATÓRIO RESUMIDO DA EXECUÇÃO ORÇAMENTÁRIA
DEMONSTRATIVO DAS RECEITAS DE OPERAÇÕES DE CRÉDITO E DESPESAS DE CAPITAL (REGRA DE OURO)
ORÇAMENTOS FISCAL E DA SEGURIDADE SOCIAL
JANEIRO A AGOSTO 2022/BIMESTRE JULHO-AGOSTO

RREO – ANEXO 9 (LRF, art.53, § 1º, inciso I) Em Reais

RECEITAS	PREVISÃO ATUALIZADA (a)	RECEITAS REALIZADAS (b)	SALDO NÃO REALIZADO (c) = (a-b)
RECEITAS DE OPERAÇÕES DE CRÉDITO* (I)	150.000,00	-	150.000,00

DESPESAS	DOTAÇÃO ATUALIZADA (d)	DESPESAS LIQUIDADAS (e)	SALDO NÃO EXECUTADO (f)=(d-e)
DESPESAS DE CAPITAL	7.739.612,76	1.684.158,02	4.857.653,96
	1.000,00	-	1.000,00
Investimentos	6.872.612,76	924.935,55	4.749.876,43
Inversões Financeiras	-	-	-
Amortização da Dívida	866.000,00	759.222,47	106.777,53
(-) Incentivos Fiscais a Contribuinte	-	-	-
(-) Incentivos Fiscais a Contribuinte por Instituições Financeiras	-	-	-
DESPESAS DE CAPITAL LÍQUIDA (II)	7.739.612,76	1.684.158,02	4.857.653,96
RESULTADO PARA APURAÇÃO DA REGRA DE OURO (III)=(II-I)	7.589.612,76	2.881.958,82	4.707.653,96

Notas:
* Operações de Crédito descritas na CF, art. 167, inciso III

FONTE: GOVBR - Responsabilidade Fiscal, FINANÇAS, 27/Set/2022, 13h e 44m.

Página 3 de 5

Prefeitura Municipal de Quinta do Sol-PR
RELATÓRIO RESUMIDO DA EXECUÇÃO ORÇAMENTÁRIA
DEMONSTRATIVO DAS RECEITAS E DESPESAS COM MANUTENÇÃO E DESENVOLVIMENTO DO ENSINO - MDE
ORÇAMENTO FISCAL E DA SEGURIDADE SOCIAL
Janeiro a Agosto 2022/Bimestre Julho-Agosto
RREO - Anexo 8 (LDB,art. 72)

Em Reais

INDICADORES - Art. 212-A, Inciso XI § 2º - Constituição Federal*	VALOR EXIGIDO (i)	VALOR APLICADO (j)	VALOR CONSTITUÍDO APÓS DEDUÇÕES (k)	% APLICADO (l)
16- Mínimo de 70% do FUNDEB na Remuneração dos Profissionais da Educação Básica	1.858.947,36	1.596.276,05	1.596.276,05	70,42
22- Mínimo de 15% do FUNDEB com Despesas de Capital (Investimento e Inversões Financeiras)				
23- Mínimo de 15% da Complementação da União ao FUNDEB - VAAT em Despesas de Capital				

INDICADOR - Art.212, § 2º - Lei nº 14.113, de 2020 - (Mínimo de 10% de Superávit)*	VALOR MÁXIMO PERMITIDO (m)	VALOR NÃO APLICADO (n)	VALOR NÃO APLICADO APÓS ANO (o)	% NÃO APLICADO (p)
25- Total da Receita Recebida e não Aplicada no Exercício	232.602,46	587.970,36	587.970,36	25,34

INDICADOR - Art.212, § 3º - Lei nº 14.113, de 2020 - (Aplicação do Superávit de Exercício Anterior)*	VALOR DO SUPERÁVIT APLICÁVEL NO EXERCÍCIO ANTERIOR (q)	VALOR NÃO APLICADO NO EXERCÍCIO ANTERIOR (r)	VALOR DO SUPERÁVIT APLICADO NO PRIMEIRO QUADRIMESTRE (s)	VALOR APLICADO NO PRIMEIRO QUADRIMESTRE LIMITE CONSTITUCIONAL (t)	VALOR APLICADO NO PRIMEIRO QUADRIMESTRE (u)	VALOR NÃO APLICADO (v) = (r) - (s)
27- Total das Despesas do FUNDEB com Profissionais da Educação Básica		75.344,22	75.344,22			(75.344,22)
28- Total das Despesas custeadas com FUNDEB - Despesas e Transferências de Impostos		75.344,22	75.344,22			(75.344,22)
29- Total das Despesas custeadas com FUNDEB - Complementação da União - VAAT						

DESPESAS COM MANUTENÇÃO E DESENVOLVIMENTO DO ENSINO - MDE – CUSTEADAS COM RECEITA NÃO IMPOSTOS (EXCETO FUNDEB)	DOTAÇÃO ATUALIZADA (f)	DESPESAS EMPENHADAS Até o Bimestre (g)	DESPESAS LIQUIDADAS Até o Bimestre (h)	DESPESAS PAGAS Até o Bimestre (i)	INSCRITAS EM RESTOS A PAGAR NÃO PROCESSADOS (j)
24- EDUCAÇÃO INFANTIL					
24.1- Creche					
24.2- Pré-escola					
25- ENSINO FUNDAMENTAL	2.041.280,00	1.382.516,05	1.340.786,77	1.318.787,84	
26- TOTAL DAS DESPESAS DE MDE CUSTEADAS COM RECURSOS DE IMPOSTOS (FUNDEB E RECEITA DE IMPOSTOS)	2.041.280,00	1.382.516,05	1.340.786,77	1.318.787,84	

APURAÇÃO DAS DESPESAS COM RECURSOS DE IMPOSTOS (FUNDEB E RECEITA DE IMPOSTOS) + (L14b1 no nº 1 L23 b3)	VALOR
27- TOTAL DAS DESPESAS DE MDE CUSTEADAS COM RECURSOS DE IMPOSTOS (FUNDEB E RECEITA DE IMPOSTOS) + (L14b1 no nº 1 L23 b3)	3.370.732,21
28 (-) RESULTADO LÍQUIDO DAS TRANSFERÊNCIAS DO FUNDEB (7)	(1.137.925,96)
29 (-) RESTOS A PAGAR NÃO PROCESSADOS INSCRITOS NO EXERCÍCIO SEM DISPONIBILIDADE FINANCEIRA DE RECURSOS DO FUNDEB IMPOSTOS* = (L14b)	
30 (-) RESTOS A PAGAR NÃO PROCESSADOS INSCRITOS NO EXERCÍCIO SEM DISPONIBILIDADE FINANCEIRA DE RECURSOS DE IMPOSTOS* **	
31 (-) VALOR DOS RECURSOS DE IMPOSTOS DE RESTOS A PAGAR INSCRITOS COM DISPONIBILIDADE FINANCEIRA DE RECURSOS DE IMPOSTOS VINCULADOS AO ENSINO	
32- TOTAL DAS DESPESAS PARA FINS DE LIMITE (27 - (28 - 29) - 30 - 31)	4.507.657,57

APURAÇÃO DO LIMITE MÍNIMO CONSTITUCIONAL**	VALOR EXIGIDO (w)	VALOR APLICADO (x)	% APLICADO (y)
33- APLICAÇÃO EM MDE ACIMA DE RECEITA RESULTANTE DE IMPOSTOS	4.564.887,27	4.437.657,57	22,77

FONTE: GOVBR - Responsabilidade Fiscal, FINANÇAS, 27/Set/2022, 13h e 42m.

Página 4 de 5

Prefeitura Municipal de Quinta do Sol-PR
RELATÓRIO RESUMIDO DA EXECUÇÃO ORÇAMENTÁRIA
DEMONSTRATIVO DAS RECEITAS E DESPESAS COM MANUTENÇÃO E DESENVOLVIMENTO DO ENSINO - MDE
ORÇAMENTO FISCAL E DA SEGURIDADE SOCIAL
Janeiro a Agosto 2022/Bimestre Julho-Agosto
RREO - Anexo 8 (LDB,art. 72)

Em Reais

RESTOS A PAGAR INSCRITOS COM DISPONIBILIDADE FINANCEIRA DE RECURSOS DE IMPOSTOS E DO FUNDEB*	SALDO INICIAL (a)	RP LIQUIDADOS (b)	RP PAGOS (c)	RP CANCELADOS (d)	SALDO FINAL (e) = (a - (b + d)) (e) = (a - (b + d))
34- RESTOS A PAGAR DE DESPESAS CORRENTE	84,00	100,00	100,00		(16,00)
34.1 - Executadas com Recursos de Impostos e Transferências de Impostos	84,00	100,00	100,00		(16,00)
34.2 - Executadas com Recursos do FUNDEB - Impostos					
34.3 - Executadas com Recursos do FUNDEB - Complementação da União (VAAT + VAAT)					

OUTRAS INFORMAÇÕES PARA CONTROLE	
RECEITAS ADICIONAIS PARA FINANCIAMENTO DO ENSINO	PREVISÃO ATUALIZADA (a)
35- RECEITA DE TRANSFERÊNCIAS DO FNDE (INCLUINDO RENDIMENTOS DE APLICAÇÃO FINANCEIRA)	767.200,00
36- RECEITA DE TRANSFERÊNCIAS DO PNAE	211.000,00
36.1- Salário-Educação	
36.2- PDDE	76.000,00
36.3- PNAE	45.300,00
36.4- PNATE	420.000,00
36.5- Outras Transferências do FNDE	100.000,00
36- RECEITA DE TRANSFERÊNCIAS DE CONVÊNIOS	
37- RECEITA DE ROYALTIES DESTINADOS À EDUCAÇÃO	800,00
38- OUTRAS RECEITAS PARA FINANCIAMENTO DO ENSINO	
39- TOTAL DAS RECEITAS ADICIONAIS PARA FINANCIAMENTO DO ENSINO = (35 + 36 + 37 +38 + 39)	868.100,00

DESPESAS CUSTEADAS COM RECEITA ADICIONAIS PARA FINANCIAMENTO DO ENSINO (Por Área de Atuação)*	DOTAÇÃO ATUALIZADA (c)	DESPESAS EMPENHADAS Até o Bimestre (d)	DESPESAS LIQUIDADAS Até o Bimestre (e)	DESPESAS PAGAS Até o Bimestre (f)	INSCRITAS EM RESTOS A PAGAR NÃO PROCESSADOS (g)
40- TOTAL DAS DESPESAS CUSTEADAS COM RECEITAS ADICIONAIS PARA FINANCIAMENTO DO ENSINO (41+42+43+44+45)	2.028.349,29	692.199,03	658.811,47	657.895,85	
41- EDUCAÇÃO INFANTIL	2.025,00				
41.1- Creche	2.025,00				
41.2- Pré-escola					
42- ENSINO FUNDAMENTAL	2.026.344,29	692.199,03	658.811,47	657.895,85	
43- ENSINO MÉDIO					
44- ENSINO PROFISSIONAL NÃO INTEGRADO AO ENSINO REGULAR					
45- TOTAL DAS DESPESAS CUSTEADAS COM RECEITAS ADICIONAIS PARA FINANCIAMENTO DO ENSINO (41+42+43+44+45)	2.028.349,29	692.199,03	658.811,47	657.895,85	

FONTE: GOVBR - Responsabilidade Fiscal, FINANÇAS, 27/Set/2022, 13h e 44m.

Página 5 de 5

Prefeitura Municipal de Quinta do Sol-PR
RELATÓRIO RESUMIDO DA EXECUÇÃO ORÇAMENTÁRIA
DEMONSTRATIVO DAS RECEITAS E DESPESAS COM MANUTENÇÃO E DESENVOLVIMENTO DO ENSINO - MDE
ORÇAMENTO FISCAL E DA SEGURIDADE SOCIAL
Janeiro a Agosto 2022/Bimestre Julho-Agosto
RREO - Anexo 8 (LDB,art. 72)

Em Reais

TOTAL GERAL DAS DESPESAS COM EDUCAÇÃO (50 + 26 + 46)	DOTAÇÃO ATUALIZADA (q)	DESPESAS EMPENHADAS Até o Bimestre (r)	DESPESAS LIQUIDADAS Até o Bimestre (s)	DESPESAS PAGAS Até o Bimestre (t)	INSCRITAS EM RESTOS A PAGAR NÃO PROCESSADOS (u)
47- TOTAL GERAL DAS DESPESAS COM EDUCAÇÃO (50 + 26 + 46)	7.899.225,93	4.200.205,09	4.235.763,51	4.147.285,58	
47.1- Despesas Correntes	7.899.225,93	4.200.205,09	4.235.763,51	4.147.285,58	
47.1.1-Pessoal Ativo	4.383.005,08	2.361.697,65	2.361.697,65	2.269.884,46	
47.1.2-Pessoal Inativo					
47.1.3-Transferências de instituições comunitárias, confessionais ou filantrópicas sem fins lucrativos	240.000,00	157.200,00	157.200,00	157.200,00	
47.1.4-Outras Despesas Correntes	3.276.220,85	1.681.307,44	1.716.865,86	1.720.201,12	
47.2-Despesas de Capital	140.000,00	16.950,00	16.950,00	16.950,00	
47.2.1-Outras Despesas de Capital	140.000,00	16.950,00	16.950,00	16.950,00	
47.2.2-Outras Despesas de Capital					

CONTROLE DA DISPONIBILIDADE FINANCEIRA E CONCILIAÇÃO BANCÁRIA	FUNDEB (vi)
48- DISPONIBILIDADE FINANCEIRA EM 31 DE DEZEMBRO DE 2021	(1.078.971,91)
49- (+) INGRESSO DE RECURSOS ATÉ O BIMESTRE (supervenientes)	2.396.934,49
50- (+) RENDIMENTO DE APLICAÇÃO DO RECURSO (supervenientes + restituições + juros)	1.137.925,96
51- (=) DISPONIBILIDADE FINANCEIRA ATÉ O BIMESTRE	(520.972,22)
52- (+) AJUSTES PERTINENTES (RETENÇÕES E OUTROS VALORES EXTRAORÇAMENTÁRIOS)	829.972,22
53- (-) AJUSTES NEGATIVOS (OUTROS VALORES EXTRAORÇAMENTÁRIOS)	
54- (=) SALDO TRANSITÓRIO CONTA ÁGIO (saldo financeiro)	309.000,00

3.DE RECEITA DO FUNDEB (INCLUINDO RENDIMENTOS DE APLICAÇÃO FINANCEIRA) (7) + 8 + AGREGADO RESULTANTE DAS TRANSFERÊNCIAS DO FUNDEB, DE RECEITA DE IMPOSTOS E DE TRANSFERÊNCIA DE IMPOSTOS (9) + 9 + DECRESCIMO RESULTANTE DAS TRANSFERÊNCIAS DO FUNDEB.
4.Nos anos pares, a partir de 2020, o valor do VAAT a ser considerado na apuração do limite constitucional a ser aplicado no exercício corrente será o informado pelo Ministério da Educação (MEC) em portaria específica, até o dia 27 do mês de setembro do exercício corrente, conforme o art. 15, § 1º, inciso I, da Lei nº 14.113, de 2020.
5.Nos anos ímpares, a partir de 2021, o valor do VAAT a ser considerado na apuração do limite constitucional a ser aplicado no exercício corrente será o informado pelo Ministério da Educação (MEC) em portaria específica, até o dia 27 do mês de setembro do exercício anterior, conforme o art. 15, § 1º, inciso II, da Lei nº 14.113, de 2020.
6.Nos anos pares, a partir de 2020, o percentual do VAAT a ser considerado na apuração do limite constitucional a ser aplicado no exercício corrente será o informado pelo Ministério da Educação (MEC) em portaria específica, até o dia 27 do mês de setembro do exercício anterior, conforme o art. 15, § 1º, inciso I, da Lei nº 14.113, de 2020.
7.Não incluem em SPNF aqui disponibilidades do caixa, que não deve ser considerado na apuração dos indicadores e limites.
8.Conforme art. 8º, parágrafo único, da LC 101/2000 c/c art. 50, inciso I, da Lei 9.394/1996 e art. 70 da Lei 11.494/2007 e demais normas da STN, serão registradas despesas e receitas vinculadas somente em contas específicas abertas, em virtude de uma exigência legal.
9.Não inclua em despesas de exercícios anteriores valores pagos a fornecedores de exercícios anteriores, cujos valores foram bloqueados no exercício corrente em virtude de bloqueio judicial.
10.Não inclua em despesas de exercícios anteriores valores pagos a fornecedores de exercícios anteriores, cujos valores foram bloqueados no exercício corrente em virtude de bloqueio judicial.
11.Não inclua em despesas de exercícios anteriores valores pagos a fornecedores de exercícios anteriores, cujos valores foram bloqueados no exercício corrente em virtude de bloqueio judicial.

FONTE: GOVBR - Responsabilidade Fiscal, FINANÇAS, 27/Set/2022, 13h e 44m.

Página: 1 de 5
27/09/2022 13:42:23

PREFEITURA MUNICIPAL DE QUINTA DO SOL - PR
RELATÓRIO RESUMIDO DA EXECUÇÃO ORÇAMENTÁRIA
DEMONSTRATIVO DA PROJEÇÃO ATUARIAL DO REGIME PRÓPRIO DE PREVIDÊNCIA DOS SERVIDORES
ORÇAMENTOS FISCAL E DA SEGURIDADE SOCIAL
2022 a 2094
RREO – ANEXO 10 (LRF, art. 53, § 1º, inciso II) Em Reais

PLANO PREVIDENCIARIO				
EXERCÍCIO	RECEITAS PREVIDENCIÁRIAS (a)	DESPESAS PREVIDENCIÁRIAS (b)	RESULTADO PREVIDENCIÁRIO (c)=(a-b)	SALDO FINANCEIRO DO EXERCÍCIO (d) = ("d"exercício anterior)+(c))
2021	-	-	-	-
2022	-	-	-	-
2023	-	-	-	-
2024	-	-	-	-
2025	-	-	-	-
2026	-	-	-	-
2027	-	-	-	-
2028	-	-	-	-
2029	-	-	-	-
2030	-	-	-	-
2031	-	-	-	-
2032	-	-	-	-
2033	-	-	-	-
2034	-	-	-	-
2035	-	-	-	-
2036	-	-	-	-
2037	-	-	-	-
2038	-	-	-	-
2039	-	-	-	-
2040	-	-	-	-
2041	-	-	-	-
2042	-	-	-	-
2043	-	-	-	-
2044	-	-	-	-
2045	-	-	-	-
2046	-	-	-	-
2047	-	-	-	-
2048	-	-	-	-
2049	-	-	-	-
2050	-	-	-	-
2051	-	-	-	-
2052	-	-	-	-

FONTE: GOVBR - Responsabilidade Fiscal, FINANÇAS, 27/Set/2022, 13h e 42m.

Página: 2 de 5
27/09/2022 13:42:23

PREFEITURA MUNICIPAL DE QUINTA DO SOL - PR
RELATÓRIO RESUMIDO DA EXECUÇÃO ORÇAMENTÁRIA
DEMONSTRATIVO DA PROJEÇÃO ATUARIAL DO REGIME PRÓPRIO DE PREVIDÊNCIA DOS SERVIDORES
ORÇAMENTOS FISCAL E DA SEGURIDADE SOCIAL
2022 a 2094
RREO – ANEXO 10 (LRF, art. 53, § 1º, inciso II) Em Reais

PLANO PREVIDENCIARIO				
EXERCÍCIO	RECEITAS PREVIDENCIÁRIAS (a)	DESPESAS PREVIDENCIÁRIAS (b)	RESULTADO FREVIDENCIÁRIO (c)=(a-b)	SALDO FINANCEIRO DO EXERCÍCIO (d) = ("d"exercício anterior)+(c))
2053	-	-	-	-
2054	-	-	-	-
2055	-	-	-	-
2056	-	-	-	-
2057	-	-	-	-
2058	-	-	-	-
2059	-	-	-	-
2060	-	-	-	-
2061	-	-	-	-
2062	-	-	-	-
2063	-	-	-	-
2064	-	-	-	-
2065	-	-	-	-
2066	-	-	-	-
2067	-	-	-	-
2068	-	-	-	-
2069	-	-	-	-
2070	-	-	-	-
2071	-	-	-	-
2072	-	-	-	-
2073	-	-	-	-
2074	-	-	-	-
2075	-	-	-	-
2076	-	-	-	-
2077	-	-	-	-
2078	-	-	-	-
2079	-	-	-	-
2080	-	-	-	-
2081	-	-	-	-
2082	-	-	-	-
2083	-	-	-	-
2084	-	-	-	-

FONTE: GOVBR - Responsabilidade Fiscal, FINANÇAS, 27/Set/2022, 13h e 42m.

Página: 3 de 5
27/09/2022 13:42:23

PREFEITURA MUNICIPAL DE QUINTA DO SOL - PR
RELATÓRIO RESUMIDO DA EXECUÇÃO ORÇAMENTÁRIA
DEMONSTRATIVO DA PROJEÇÃO ATUARIAL DO REGIME PRÓPRIO DE PREVIDÊNCIA DOS SERVIDORES
ORÇAMENTOS FISCAL E DA SEGURIDADE SOCIAL
2022 a 2094
RREO – ANEXO 10 (LRF, art. 53, § 1º, inciso II) Em Reais

PLANO PREVIDENCIARIO				
EXERCÍCIO	RECEITAS PREVIDENCIÁRIAS (a)	DESPESAS PREVIDENCIÁRIAS (b)	RESULTADO FREVIDENCIÁRIO (c)=(a-b)	SALDO FINANCEIRO DO EXERCÍCIO (d) = ("d"exercício anterior)+(c))
2085	-	-	-	-
2086	-	-	-	-
2087	-	-	-	-
2088	-	-	-	-
2089	-	-	-	-
2090	-	-	-	-
2091	-	-	-	-
2092	-	-	-	-
2093	-	-	-	-
2094	-	-	-	-

PLANO FINANCEIRO				
EXERCÍCIO	RECEITAS PREVIDENCIÁRIAS (a)	DESPESAS PREVIDENCIÁRIAS (b)	RESULTADO FREVIDENCIÁRIO (c)=(a-b)	SALDO FINANCEIRO DO EXERCÍCIO (d) = ("d"exercício anterior)+(c))
2021	-	-	-	-
2022	-	-	-	-
2023	-	-	-	-
2024	-	-	-	-
2025	-	-	-	-
2026	-	-	-	-
2027	-	-	-	-
2028	-	-	-	-
2029	-	-	-	-
2030	-	-	-	-
2031	-	-	-	-
2032	-	-	-	-
2033	-	-	-	-
2034	-	-	-	-
2035	-	-	-	-
2036	-	-	-	-
2037	-	-	-	-

FONTE: GOVBR - Responsabilidade Fiscal, FINANÇAS, 27/Set/2022, 13h e 42m.

Página 4 de 5
27/09/2022 13:42:23

PREFEITURA MUNICIPAL DE QUINTA DO SOL - PR
RELATÓRIO RESUMIDO DA EXECUÇÃO ORÇAMENTÁRIA
DEMONSTRATIVO DA PROJEÇÃO ATUARIAL DO REGIME PRÓPRIO DE PREVIDÊNCIA DOS SERVIDORES
ORÇAMENTOS FISCAL E DA SEGURIDADE SOCIAL
2022 a 2094
RREO – ANEXO 10 (LRF, art. 53, § 1º, inciso II) Em Reais

PLANO FINANCEIRO				
EXERCÍCIO	RECEITAS PREVIDENCIÁRIAS (a)	DESPESAS PREVIDENCIÁRIAS (b)	RESULTADO FREVIDENCIÁRIO (c)=(a-b)	SALDO FINANCEIRO DO EXERCÍCIO (d) = ("d"exercício anterior)+(c))
2038	-	-	-	-
2039	-	-	-	-
2040	-	-	-	-
2041	-	-	-	-
2042	-	-	-	-
2043	-	-	-	-
2044	-	-	-	-
2045	-	-	-	-
2046	-	-	-	-
2047	-	-	-	-
2048	-	-	-	-
2049	-	-	-	-
2050	-	-	-	-
2051	-	-	-	-
2052	-	-	-	-
2053	-	-	-	-
2054	-	-	-	-
2055	-	-	-	-
2056	-	-	-	-
2057	-	-	-	-
2058	-	-	-	-
2059	-	-	-	-
2060	-	-	-	-
2061	-	-	-	-
2062	-	-	-	-
2063	-	-	-	-
2064	-	-	-	-
2065	-	-	-	-
2066	-	-	-	-
2067	-	-	-	-
2068	-	-	-	-
2069	-	-	-	-

FONTE: GOVBR - Responsabilidade Fiscal, FINANÇAS, 27/Set/2022, 13h e 42m.

Página 5 de 5
27/09/2022 13:42:23

PREFEITURA MUNICIPAL DE QUINTA DO SOL - PR
RELATÓRIO RESUMIDO DA EXECUÇÃO ORÇAMENTÁRIA
DEMONSTRATIVO DA PROJEÇÃO ATUARIAL DO REGIME PRÓPRIO DE PREVIDÊNCIA DOS SERVIDORES
ORÇAMENTOS FISCAL E DA SEGURIDADE SOCIAL
2022 a 2094
RREO – ANEXO 10 (LRF, art. 53, § 1º, inciso II) Em Reais

PLANO PREVIDENCIARIO				
EXERCÍCIO	RECEITAS PREVIDENCIÁRIAS (a)	DESPESAS PREVIDENCIÁRIAS (b)	RESULTADO PREVIDENCIÁRIO (c)=(a-b)	SALDO FINANCEIRO DO EXERCÍCIO (d) = ("d"exercício anterior)+(c))
2070	-	-	-	-
2071	-	-	-	-
2072	-	-	-	-
2073	-	-	-	-
2074	-	-	-	-
2075	-	-	-	-
2076	-	-	-	-
2077	-	-	-	-
2078	-	-	-	-
2079	-	-	-	-
2080	-	-	-	-
2081	-	-	-	-
2082	-	-	-	-
2083	-	-	-	-
2084	-	-	-	-
2085	-	-	-	-
2086	-	-	-	-
2087	-	-	-	-
2088	-	-	-	-
2089	-	-	-	-
2090	-	-	-	-
2091	-	-	-	-
2092	-	-	-	-
2093	-	-	-	-
2094	-	-	-	-

FONTE: GOVBR - Responsabilidade Fiscal, FINANÇAS, 27/Set/2022, 13h e 42m.

Página 1 de 1
27/09/2022 13:43:27

PREFEITURA MUNICIPAL DE QUINTA DO SOL - PR
RELATÓRIO RESUMIDO DA EXECUÇÃO ORÇAMENTÁRIA
DEMONSTRATIVO DA RECEITA DE ALIENAÇÃO DE ATIVOS E APLICAÇÃO DOS RECURSOS
ORÇAMENTOS FISCAL E DA SEGURIDADE SOCIAL
JANEIRO A AGOSTO 2022/BIMESTRE JULHO-AGOSTO
RREO - ANEXO 11 (LRF, art. 53, § 1º, inciso III) Em Reais

RECEITAS	PREVISÃO ATUALIZADA (a)	RECEITAS REALIZADAS (b)	SALDO (c)=(a-b)
RECEITAS DE ALIENAÇÃO DE ATIVOS (I)	200.100,00	295,04	199.804,96
Receita de Alienação de Bens Móveis	200.000,00	-	200.000,00
Receita de Alienação de Bens Imóveis	-	-	-
Receita de Alienação de Bens Intangíveis	-	-	-
Receita de Rendimentos de Aplicações Financeir	100,00	295,04	-195,04

DESPESAS	DCTAÇÃO ATUALIZADA (d)	DESPESAS EMPENHADAS (e)	DESPESAS LIQUIDADAS	DESPESAS PAGAS (f)	DESPESAS INSCRITAS EM RESTOS A PAGAR NAO PROCESSADOS	PAGAMENTO DE RESTOS A PAGAR (g)	SALDO (h)=(d-e)
APLICAÇÃO DOS RECURSOS DA ALIENAÇÃO DE A	9.000,00	-	-	-	-	-	9.000,00
Despesas de Capital	9.000,00	-	-	-	-	-	9.000,00
Investimentos	9.000,00	-	-	-	-	-	9.000,00
Inversões Financeiras	-	-	-	-	-	-	-
Amortização da Dívida	-	-	-	-	-	-	-
Despesas Correntes dos Regimes de Previdência	-	-	-	-	-	-	-
Regime Próprio dos Servidores Públicos	-	-	-	-	-	-	-

SALDO FINANCEIRO A APLICAR	2021 (i)	2022 (j) = (b - (ff + hj))	SALDO ATUAL (k) = (iii + hh)
VALOR (III)		295,04	295,04

FONTE: GOVBR - Responsabilidade Fiscal, FINANÇAS, 27/Set/2022, 13h e 43m.

Página 1 de 5

Prefeitura Municipal de Quinta do Sol-PR
Relatório Resumido da Execução Orçamentária
Demonstrativo das Receitas e Despesas com Ações e Serviços Públicos de Saúde
Orçamento Fiscal e da Seguridade Social
Janeiro a Agosto 2022/Bimestre Julho-Agosto
RREO – ANEXO XII (LC nº 141/2012 art.35)

DESPESAS COM AÇÕES E SERVIÇOS PÚBLICOS DE SAÚDE (ASPS) – POR SUBFUNÇÃO E CATEGORIA ECONÔMICA	DOTAÇÃO INICIAL (a)	DESPESAS EMPENHADAS (b)		DESPESAS LIQUIDADAS (c)		DESPESAS PAGAS (d)	
		Até o Bimestre	% (b/c) x 100	Até o Bimestre	% (c/c) x 100	Até o Bimestre	% (d/c) x 100
301 - ATENÇÃO BÁSICA	1.551.127,00	1.524.825,88	98,30	1.417.033,50	91,33	1.465.523,97	94,46
302 - ASSISTÊNCIA HOSPITALAR E AMBULATORIAL	4.264.014,57	2.361.697,65	55,39	2.361.697,65	55,39	2.269.884,46

CONSELHO MUNICIPAL DOS DIREITOS DA PESSOA IDOSA

RESOLUÇÃO Nº011/2022

Súmula: Aprovar o Plano Municipal dos Direitos da Pessoa idosa do Município de Quinta do Sol/Paraná do ano de: 2022 a 2025.

O Conselho Municipal dos Direitos da Pessoa Idosa – CMDPI, no uso de suas atribuições legais, que lhe confere a Lei Municipal nº 809/2015, e considerando a deliberação da Plenária em: 20/09/2022.

RESOLVE:

Art.1.º - Aprovar o Plano Municipal dos Direitos da Pessoa Idosa – CMDPI do Município de Quinta do Sol/Paraná do ano de: 2022 a 2025.

Art. 2º - Esta resolução entra em vigor a partir da data de sua publicação.

Quinta do Sol, 20/09/2022.

Gabriela

Gabriela Berg Von'Linde
Presidente do CMDPI

Governo Municipal de Nova Cantu/PR
SECRETARIA MUNICIPAL DE ADMINISTRAÇÃO
Departamento de Licitações e Contratos

"Republicado"

EXTRATO DECONTRATO.	REF. PROCESSO LICITATÓRIO Nº 25/2022. PREGÃO PRESENCIAL Nº 12/2022
CONTRATANTE:	MUNICÍPIO DE NOVA CANTU, PARANÁ. CNPJ Nº 77.845.394/0001-03
CONTRATADO:	J B SUPERMERCADO LTDA Inscrito no CNPJ sob nº: 08.748.891/0001-70
OBJETO:	REGISTRO DE PREÇOS PARA FUTURA AQUISIÇÃO DE CARNES, CONFORME DESCRITO NO TERMO DE REFERENCIA EM ATENDIMENTO A SECRETARIA MUNICIPAL DE SAÚDE EM FORNECIMENTO AO HOSPITAL MUNICIPAL ALVADI MONTICELI.
VALOR:	RS 36.450,00 (trinta e seis mil e quatrocentos e cinquenta reais)
ASSINATURA:	29 de Março de 2022
VIGÊNCIA:	12 (DOZE) MESES.

EXTRATO DECONTRATO.	REF. PROCESSO LICITATÓRIO Nº 25/2022. PREGÃO PRESENCIAL Nº 12/2022
CONTRATANTE:	MUNICÍPIO DE NOVA CANTU, PARANÁ. CNPJ Nº 77.845.394/0001-03
CONTRATADO:	VALDIR DA COSTA EIRELI Inscrito no CNPJ sob nº: 17.732.772/000.-35
OBJETO:	REGISTRO DE PREÇOS PARA FUTURA AQUISIÇÃO DE CARNES, CONFORME DESCRITO NO TERMO DE REFERENCIA EM ATENDIMENTO A SECRETARIA MUNICIPAL DE SAÚDE EM FORNECIMENTO AO HOSPITAL MUNICIPAL ALVADI MONTICELI.
VALOR:	RS 37.200,00 (trinta e sete mil e duzentos reais)
ASSINATURA:	29 de Março de 2022
VIGÊNCIA:	12 (DOZE) MESES.

Rua Bahia, 660 – Centro – CEP 87.330-000 – Nova Cantu – PR - E-Mail licitacao@novacantu.pr.gov.br

Governo Municipal de Nova Cantu/PR
SECRETARIA MUNICIPAL DE ADMINISTRAÇÃO
Departamento de Licitações e Contratos

"Republicado por incorreção"

RATIFICAÇÃO DO ATO DE INEXIGIBILIDADE DE LICITAÇÃO

Processo Licitatório nº 135/2022
Inexigibilidade 29/2022

Ratifico o ato que declarou a licitação inexigível, com fundamento no art. 25, inciso I, para **CONTRATAÇÃO DE EMPRESA PARA REALIZAÇÃO DE SHOW ARTISTICO EM COMEMORAÇÃO DO DIA DO FUNCIONÁRIO PÚBLICO QUE OCORRERÁ NO DIA 27/10/2022**, no valor de R$ 7.504,00 (sete mil e quinhentos e quatro reais), em favor de **HIPNOSE CENTRO DE EVENTOS LTDA, inscrita no CNPJ sob nº 12.064.198/0001-56.**

Face ao disposto no art. 25 da Lei nº 8.666/93, vez que o processo se encontra devidamente instruído.

MUNICIPIO DE NOVA CANTU/PR, 26 de setembro de 2022.

(Original assinado)
AIRTON ANTONIO AGNOLIN
Prefeito Municipal

Publique -se

MUNICÍPIO DE NOVA CANTU/PR – CNPJ 77.845.394/0001-03
Rua Bahia, 660 – Centro – CEP 87.330-000 – Nova Cantu – PR - E-Mail licitacao@novacantu.pr.gov.br

MUNICÍPIO DE Roncador
ESTADO DO PARANÁ
Exercício 2022
Período: janeiro até agosto

QUADRO DE DETALHAMENTO DAS DESPESAS DO ORÇAMENTO CRIANÇA E ADOLESCENTE - ODDOCA BÁSICO E PONDERADO

ÁREAS E SUB-ÁREAS (A)	FUNÇÕES E SUBFUNÇÕES (B)	TÍTULO DA AÇÃO ORÇAMENTÁRIA (C)	FUNCIONAL-PROGRAMÁTICA(D)	TIPO DE OCA(E)	ÍNDICE DE PROPORCIONALIDADE (F)	DOTAÇÃO INICIAL (R$) VALOR(G)	DOTAÇÃO INICIAL (R$) VALOR PONDERADO(H=G*F)	VALOR LIQUIDADO (R$) VALOR(G)	VALOR LIQUIDADO (R$) VALOR PONDERADO(H=G*F)
1. SAÚDE									
	10 Saúde								
PRINCIPAIS ÁREAS DE ATUAÇÃO									
	301 Atenção Básica								
			TOTAL SUBFUNÇÃO			0,00	0,00	0,0	0,00
	302 Assistência Hospitalar e Ambulatorial								
			TOTAL SUBFUNÇÃO			0,00	0,00	0,0	0,00
	304 Vigilância Sanitária								
			TOTAL SUBFUNÇÃO			0,00	0,00	0,0	0,00
			SOMATÓRIO DO QDDOCA POR ÁREA E EIXO (I)			0,00	0,00	0,0	0,00
	17 Saneamento								
PRINCIPAIS ÁREAS DE ATUAÇÃO									
	511 Saneamento Básico Rural								
			TOTAL SUBFUNÇÃO			0,00	0,00	0,0	0,00
			SOMATÓRIO DO QDDOCA POR ÁREA E EIXO (2)			0,00	0,00	0,0	0,00
			TOTAL DO EIXO(I + 1+2)			**0,00**	**0,00**	**0,0**	**0,00**
2. EDUCAÇÃO									
	12 Educação								
ÁREAS DE SUBÁREAS DE ATUAÇÃO									
	361 Ensino Fundamental								
			TOTAL SUBFUNÇÃO			0,00	0,00	0,0	0,00
	365 Educação Infantil								
			TOTAL SUBFUNÇÃO			0,00	0,00	0,0	0,00
	366 Educação de Jovens e Adultos								
			TOTAL SUBFUNÇÃO			0,00	0,00	0,0	0,00
	367 Educação Especial								

Contabil - 6.1.21. www.elotech.com.br 27/09/2022 Pág. 1/5

MUNICÍPIO DE Roncador
ESTADO DO PARANÁ
Exercício 2022
Período: janeiro até agosto

QUADRO DE DETALHAMENTO DAS DESPESAS DO ORÇAMENTO CRIANÇA E ADOLESCENTE - ODDOCA BÁSICO E PONDERADO

ÁREAS E SUB-ÁREAS (A)	FUNÇÕES E SUBFUNÇÕES (B)	TÍTULO DA AÇÃO ORÇAMENTÁRIA (C)	FUNCIONAL-PROGRAMÁTICA(D)	TIPO DE OCA(E)	ÍNDICE DE PROPORCIONALIDADE (F)	DOTAÇÃO INICIAL (R$) VALOR(G)	DOTAÇÃO INICIAL (R$) VALOR PONDERADO(H=G*F)	VALOR LIQUIDADO (R$) VALOR(G)	VALOR LIQUIDADO (R$) VALOR PONDERADO(H=G*F)
			TOTAL SUBFUNÇÃO			0,00	0,00	0,00	0,00
			SOMATÓRIO DO QDDOCA POR ÁREA E EIXO (3)			0,00	0,00	0,00	0,00
	13 Cultura								
ÁREAS DE ATUAÇÃO									
	392 Difusão Cultural								
			TOTAL SUBFUNÇÃO			0,00	0,00	0,00	0,00
			SOMATÓRIO DO QDDOCA POR ÁREA E EIXO (4)			0,00	0,00	0,00	0,00
	27 Desporto e Lazer								
ÁREAS DE ATUAÇÃO									
	812 Desporto Comunitário								
			TOTAL SUBFUNÇÃO			0,00	0,00	0,00	0,00
			SOMATÓRIO DO QDDOCA POR ÁREA E EIXO (5)			0,00	0,00	0,00	0,00
			TOTAL DO EIXO(H = 3+4+5)			**0,00**	**0,00**	**0,00**	**0,00**
3. PROTEÇÃO SOCIAL E DIREITOS DA CIDADANIA									
	08 Assistência Social								
ÁREAS E SUBÁREAS DE ATUAÇÃO									
	243 Assistência à Criança e ao Adolescente								
		CONSTRUÇÕES, AMPLIAÇÕES E REFORMAS DE PRÓPRIOS PARA A PROTEÇÃO DA CRIANÇA E AO ADOLESCENTE.	08.001.08.243.0200.1085	NEx	0,00	1.256,00	0,00	0,00	0,00
		MANUTENÇÃO DO ABRIGO INSTITUCIONAL - ACOLHIMENTO DE CRIANÇAS E ADOLESCENTES	08.001.08.243.0200.6084	Ex	1,00	31.393,00	31.393,00	159.054,65	159.054,65
		INSTRUMENTIZAÇÃO PARA ERRADICAÇÃO DO TRABALHO INFANTIL	08.004.08.243.0051.6001	Ex	1,00	37.040,00	37.040,00	15.498,30	15.498,30
		DESENVOLV. DE AÇÕES DE COMBATE A VIOLÊNCIA INFANTIL	08.004.08.243.0200.6089	Ex	1,00	10.047,00	10.047,00	4.000,40	4.000,40
		MANUTENÇÃO DE AÇÕES DE APOIO JURÍDICO A FAMÍLIA DO MENOR	08.004.08.243.0200.6090	Ex	1,00	87.900,00	87.900,00	76.153,13	76.153,13
			TOTAL SUBFUNÇÃO			167.642,00	166.386,00	254.706,48	254.706,48
	244 Assistência Comunitária								
		MANUTENÇÃO DO FUNDO MUNICIPAL DE ASSISTENCIA SOCIAL	08.001.08.244.0320.2081	NEx	0,00	1.290.606,00	0,00	897.113,0	0,00

Contabil - 6.1.21. www.elotech.com.br 27/09/2022 Pág. 2/5

MUNICÍPIO DE Roncador
ESTADO DO PARANÁ
Exercício 2022
Período: janeiro até agosto

QUADRO DE DETALHAMENTO DAS DESPESAS DO ORÇAMENTO CRIANÇA E ADOLESCENTE - ODDOCA BÁSICO E PONDERADO

ÁREAS E SUB-ÁREAS (A)	FUNÇÕES E SUBFUNÇÕES (B)	TÍTULO DA AÇÃO ORÇAMENTÁRIA (C)	FUNCIONAL-PROGRAMÁTICA(D)	TIPO DE OCA(E)	ÍNDICE DE PROPORCIONALIDADE (F)	DOTAÇÃO INICIAL (R$) VALOR(G)	DOTAÇÃO INICIAL (R$) VALOR PONDERADO(H=G*F)	VALOR LIQUIDADO (R$) VALOR(G)	VALOR LIQUIDADO (R$) VALOR PONDERADO(H=G*F)
		MANUTENÇÃO DO FMDCA / CMDCA	08.001.08.244.0320.2082	NEx	0,00	189.356,00	0,00	142.295,0	0,00
		MANUTENÇÃO DE AÇÕES VOLTADAS ÀS MEDIDAS SOCIOEDUCATIVAS	08.001.08.244.0320.2104	NEx	0,00	57.763,00	0,00	35.344,0	0,00
		MANUTENÇÃO DO BLOCO DE FINANCIAMENTO DE PROTEÇÃO SOCIAL BASICA	08.002.08.244.0300.2110	NEx	0,00	221.000,00	0,00	313.200,0	0,00
		BLOCO DA GESTÃO DO SUAS	08.002.08.244.0305.2112	NEx	0,00	1.000,00	0,00	242,5	0,00
		BLOCO DE FINANCIAMENTO DA GESTÃO DO PROGRAMA BOLSA FAMÍLIA E CADASTRO ÚNICO	08.002.08.244.0305.2113	NEx	0,00	65.000,00	0,00	28.670,0	0,00
		BLOCO DE FINANCIAMENTO DA PROTEÇÃO SOCIAL ESPECIAL DE MÉDIA COMPLEXIDADE	08.002.08.244.0310.2111	NEx	0,00	1.000,00	0,00	0,0	0,00
			TOTAL SUBFUNÇÃO			1.835.725,00	0,00	1.416.671,16	0,00
			SOMATÓRIO DO QDDOCA POR ÁREA E EIXO (6)			2.003.367,00	166.386,00	1.671.379,6	254.706,48
			TOTAL DO EIXO(III = 6)			**2.003.367,00**	**166.386,00**	**1.671.379,6**	**254.706,48**
			TOTAL GERAL (IV = I + II + III)			**2.003.367,00**	**166.386,00**	**1.671.379,6**	**254.706,48**

Contabil - 6.1.21. www.elotech.com.br 27/09/2022 Pág. 3/5

MUNICÍPIO DE Roncador
ESTADO DO PARANÁ
Exercício 2022
Período: janeiro até agosto

RELATÓRIO DO ORÇAMENTO CRIANÇA – ROCA - EXCLUSIVO E NÃO EXCLUSIVO

BASE DE DADOS DO ORÇAMENTO CRIANÇA (OCA) EXECUTADO - LIQUIDADO

Ações Prioritárias e Funções Governamentais	Orçamento Exclusivo (F) R$	%	Orçamento Não Exclusivo (F) R$	%	Orçamento Exclusivo + Não Exclusivo (F+F) R$	%
Promovendo Vidas Saudáveis						
Despesas Totais com Saúde, Saneamento e Habitação(a)=(a¹+a²+a³)	0,00	0,00	0,00	0,00	0,00	0,00
Saúde (a^1)	0,00	0,00	0,00	0,00	0,00	0,00
Saneamento (a^2)	0,00	0,00	0,00	0,00	0,00	0,00
Habitação (a^3)	0,00	0,00	0,00	0,00	0,00	0,00
Acesso à Educação de Qualidade						
Despesas Totais com Educação, Cultura, Esporte e Lazer (b)= (b¹+b²+b³)	0,00	0,00	0,00	0,00	0,00	0,00
Educação (b^1)	0,00	0,00	0,00	0,00	0,00	0,00
Cultura (b^2)	0,00	0,00	0,00	0,00	0,00	0,00
Desporto e Lazer (b^3)	0,00	0,00	0,00	0,00	0,00	0,00
Promoção de Direitos e Proteção Integral						
Despesas Totais com Proteção Social (c)=(c¹+c²)	254.706,48	100,00	0,00	0,00	254.706,48	100,00
Assistência Social (c^1)	254.706,48	100,00	0,00	0,00	254.706,48	100,00
Direitos de Cidadania (c^2)	0,00	0,00	0,00	0,00	0,00	0,00
Valor Total do Orçamento Criança - OCA (d)=(a+b+c)	**254.706,48**	**100,00**	**0,00**	**0,00**	**254.706,48**	**100,00**
PARTICIPAÇÃO EM RELAÇÃO AO ORÇAMENTO MUNICIPAL TOTAL						
Valor Total do Orçamento Liquidado (f)	**18.414.682,42**					
Orçamento Exclusivo – valor percentual (d/f)×(d/f)x100		**0,66**				
Orçamento Não Exclusivo – valor percentual (d/f)×(d/f)x100				**0,00**		

RELATÓRIO DO ORÇAMENTO CRIANÇA – ROCA - INICIAL E EXECUTADO

Ações Prioritárias e Funções Governamentais	Orçamento Inicial (aprovado) (d) R$	%	Orçamento Liquidado (d) R$	%
Promovendo Vidas Saudáveis				
Despesas Totais com Saúde, Saneamento e Habitação(a)=(a¹+a²+a³)	0,00	0,00	0,00	0,00
Saúde (a^1)	0,00	0,00	0,00	0,00
Saneamento (a^2)	0,00	0,00	0,00	0,00
Habitação (a^3)	0,00	0,00	0,00	0,00
Acesso à Educação de Qualidade				
Despesas Totais com Educação, Cultura, Esporte e Lazer (b)= (b¹+b²+b³)	0,00	0,00	0,00	0,00
Educação (b^1)	0,00	0,00	0,00	0,00
Cultura (b^2)	0,00	0,00	0,00	0,00
Desporto e Lazer (b^3)	0,00	0,00	0,00	0,00
Promoção de Direitos e Proteção Integral				
Despesas Totais com Proteção Social (c)=(c¹+c²)	166.386,00	100,00	254.706,48	100,00
Assistência Social (c^1)	166.386,00	100,00	254.706,48	100,00
Direitos de Cidadania (c^2)	0,00	0,00	0,00	0,00
Valor Total do Orçamento Criança - OCA (d)=(a+b+c)	**166.386,00**	**100,00**	**254.706,48**	**100,00**
Valor Total do Orçamento Inicial (e)	**46.580.000,00**			
Participação do OCA em Relação ao Orçamento Inicial (f) = (d/e)x100		**0,36**		
Valor Total do Orçamento Liquidado (g)			**38.414.682,42**	
Participação do OCA em Relação ao Orçamento Liquidado (h) = (d/g)x100				**0,66**

Contabil - 6.1.21. www.elotech.com.br 27/09/2022 Pág. 5/5

MUNICÍPIO DE RONCADOR
PODER EXECUTIVO
ESTADO DO PARANÁ
RELATÓRIO RESUMIDO DA EXECUÇÃO ORÇAMENTÁRIA
BALANÇO ORÇAMENTÁRIO
ORÇAMENTOS FSCAL E DA SEGURIDADE SOCIAL
JANEIRO A AGOSTO 2.022/BIMESTRE JULHO-AGOSTO

RREO – ANEXO 1 (LRF, Art. 52, inciso I, alíneas "a" e "b" do inciso II e § 1º) R$ 1,00

RECEITAS	PREVISÃO INICIAL	PREVISÃO ATUALIZADA (a)	RECEITAS REALIZADAS no Período (b)	% (b/a)	Até o Período (c)	% (c/a)	SALDO (a-c)
RECEITAS (EXCETO INTRA-ORÇAMENTÁRIAS) (I)	51.075.000,00	57.604.488,86	13.989.987,90	23,68	49.002.816,52	87,15	7.329.671,53
RECEITAS CORRENTES	51.075.000,00	52.614.048,86	11.429.494,15	21,72	43.994.378,02	83,62	8.619.662,26
IMPOSTOS, TAXAS E CONTRIBUIÇÕES DE MELHORIA	3.715.000,00	3.715.000,00	875.684,58	23,57	3.520.728,78	95,01	185.271,22
Impostos	3.361.000,00	3.361.000,00	826.102,46	24,58	3.254.229,05	96,14	120.770,97
Taxas	345.000,00	345.000,00	49.582,12	14,37	295.406,53	85,65	49.593,47
Contribuição de Melhoria	10.000,00	10.000,00	0,00	0,00	571,19	5,71	9.398,88
CONTRIBUIÇÕES	2.411.000,00	2.411.000,00	725.794,12	30,10	2.079.562,16	86,25	331.437,84
Contribuições Sociais	1.400.000,00	1.400.000,00	618.589,57	44,18	1.563.579,57	111,68	-163.579,57
Contribuições Econômicas	0,00	0,00	0,00	0,00	0,00	0,00	0,00
Contribuições para Entidades Privadas de Serviço Social e de Formação Profissional	0,00	0,00	0,00	0,00	0,00	0,00	0,00
Contribuição para o Custeio do Serviço de Iluminação Pública	1.011.000,00	1.011.000,00	107.204,55	10,60	515.982,19	51,03	495.017,81
RECEITA PATRIMONIAL	1.296.000,00	1.297.813,81	1.171.639,75	133,43	4.515.012,37	347,89	-3.217.198,76
Exploração do Patrimônio Imobiliário do Estado	10.000,00	10.000,00	5.881,95	58,82	16.891,58	168,92	-6.891,58
Valores Mobiliários	1.286.000,00	1.287.813,81	1.725.857,80	134,01	4.498.120,79	349,28	-3.210.306,78
Delegação de Serviços Públicos Mediante Concessão, Permissão, Autorização ou Licença	0,00	0,00	0,00	0,00	0,00	0,00	0,00
Exploração de Recursos Naturais	0,00	0,00	0,00	0,00	0,00	0,00	0,00
Exploração do Patrimônio Intangível	0,00	0,00	0,00	0,00	0,00	0,00	0,00
Cessão de Direitos	0,00	0,00	0,00	0,00	0,00	0,00	0,00
Demais Receitas Patrimoniais	0,00	0,00	0,00	0,00	0,00	0,00	0,00
RECEITA AGROPECUÁRIA	15.000,00	15.000,00	0,00	0,00	0,00	0,00	15.000,00
RECEITA INDUSTRIAL	0,00	0,00	0,00	0,00	0,00	0,00	0,00
RECEITA DE SERVIÇOS	72.000,00	72.000,00	8.034,43	11,16	23.636,29	32,83	48.363,71
Serviços Administrativos e Comerciais Gerais	71.000,00	71.000,00	942,30	1,33	5.322,96	7,50	65.676,04
Serviços e Atividades Referentes à Navegação e ao Transporte	1.000,00	1.000,00	0,00	0,00	0,000,00	108,00	-000,00
Serviços e Atividades referentes à Saúde	0,00	0,00	0,00	0,00	0,00	0,00	0,00
Serviços e Atividades Financeiras	0,00	0,00	0,00	0,00	0,00	0,00	0,00
Outros Serviços	0,00	0,00	7.092,13	0,00	17.292,33	0,00	-17.292,33
TRANSFERÊNCIAS CORRENTES	41.911.000,00	44.844.696,07	8.055.413,70	17,96	33.080.979,00	75,11	11.763.717,07
Transferências da União e de seus Entidades	20.016.000,00	21.169.727,47	4.141.175,75	19,28	17.023.584,57	78,92	4.146.142,90
Transferências dos Estados e do Distrito Federal e de suas Entidades	17.307.200,00	17.307.200,00	2.856.095,17	16,51	12.055.536,15	69,64	5.251.675,15
Transferências dos Municípios e de suas Entidades	0,00	0,00	0,00	0,00	0,00	0,00	0,00
Transferências de Instituições Privadas	0,00	0,00	0,00	0,00	0,00	0,00	0,00
Transferências de Outras Instituições Públicas	0,00	0,00	0,00	0,00	0,00	0,00	0,00
Transferências do Exterior	0,00	0,00	0,00	0,00	0,00	0,00	0,00
Demais Transferências Correntes	0,00	0,00	0,00	0,00	1.280,00	0,00	-1.280,00
OUTRAS RECEITAS CORRENTES	259.551,00	258.331,00	32.837,27	12,70	165.479,32	64,01	93.051,18
Multas Administrativas, Contratuais e Judiciais	0,00	0,00	0,00	0,00	0,00	0,00	0,00
Indenizações, Restituições e Ressarcimentos	0,00	0,00	510,00	0,00	7.100,54	0,00	-7.100,54
Bens, Direitos e Valores Incorporados ao Patrimônio Público	0,00	0,00	0,00	0,00	0,00	0,00	0,00
Multas e Juros de Mora das Receitas de Capital	0,00	0,00	0,00	0,00	0,00	0,00	0,00
Demais Receitas Correntes	259.551,00	258.331,00	32.318,51	12,50	158.378,68	61,26	100.168,12
RECEITAS DE CAPITAL	0,00	1.482.447,18	2.078.585,44	47,17	5.098.457,93	120,45	-1.295.700,75
OPERAÇÕES DE CRÉDITO	0,00	240.502,81	0,00	0,00	240.502,81	100,00	0,00
Operações de Crédito - Mercado Interno	0,00	240.502,81	0,00	0,00	240.502,81	100,00	0,00
Operações de Crédito - Mercado Externo	0,00	0,00	0,00	0,00	0,00	0,00	0,00
ALIENAÇÃO DE BENS	0,00	0,00	0,00	0,00	0,00	0,00	0,00
Alienação de Bens Móveis	0,00	0,00	0,00	0,00	0,00	0,00	0,00
Alienação de Bens Imóveis	0,00	0,00	0,00	0,00	0,00	0,00	0,00
Alienação de Bens Intangíveis	0,00	0,00	0,00	0,00	0,00	0,00	0,00
AMORTIZAÇÕES DE EMPRÉSTIMOS	0,00	0,00	0,00	0,00	0,00	0,00	0,00
TRANSFERÊNCIAS DE CAPITAL	0,00	4.142.864,37	2.076.585,44	49,89	5.457.875,10	131,13	-1.295.700,75
Transferências da União e de suas Entidades	0,00	1.024.351,00	1.250,000,00	122,03	2.313.100,00	225,82	-1.288.817,00
Transferências dos Estados e do Distrito Federal e de suas Entidades	0,00	3.137.733,37	753.848,15	24,03	3.073.971,75	97,99	63.761,58
Transferências dos Municípios e de suas Entidades	0,00	0,00	72.735,31	0,00	72.735,31	0,00	-72.735,31
Transferências de Instituições Privadas	0,00	0,00	0,00	0,00	0,00	0,00	0,00
Transferências de Outras Instituições Públicas	0,00	0,00	0,00	0,00	0,00	0,00	0,00
Transferências do Exterior	0,00	0,00	0,00	0,00	0,00	0,00	0,00
Transferências de Pessoas Físicas	0,00	0,00	0,00	0,00	0,00	0,00	0,00
Transferências Provenientes de Depósitos Não Identificados	0,00	0,00	0,00	0,00	0,00	0,00	0,00
OUTRAS RECEITAS DE CAPITAL	0,00	0,00	0,00	0,00	0,00	0,00	0,00
Integralização do Capital Social	0,00	0,00	0,00	0,00	0,00	0,00	0,00

www.elotech.com.br Continua Página: 1

MUNICÍPIO DE RONCADOR
PODER EXECUTIVO
ESTADO DO PARANÁ
RELATÓRIO RESUMIDO DA EXECUÇÃO ORÇAMENTÁRIA
BALANÇO ORÇAMENTÁRIO
ORÇAMENTOS FISCAL E DA SEGURIDADE SOCIAL
JANEIRO A AGOSTO 2.022/BIMESTRE JULHO-AGOSTO

Remuneração das Disponibilidades do Tesouro	0,00	0,00	0,00	0,00	0,00	0,00	0,00
Resgate de Títulos do Tesouro	0,00	0,00	0,00	0,00	0,00	0,00	0,00
Demais Receitas de Capital	0,00	0,00	0,00	0,00	0,00	0,00	0,00
RECEITAS (INTRA-ORÇAMENTÁRIAS) (II)	2.887.000,00	2.887.000,00	968.031,24	33,53	2.819.291,10	97,65	67.708,90
SUBTOTAL DAS RECEITAS (III) = (I + II)	54.560.000,00	59.905.488,06	14.474.018,83	24,16	52.512.107,63	87,68	7.393.380,43
OPERAÇÕES DE CRÉDITO/REFINANCIAMENTO (IV)	0,00	0,00	0,00	0,00	0,00	0,00	0,00
Operações de Crédito - Mercado Interno	0,00	0,00	0,00	0,00	0,00	0,00	0,00
Mobiliária	0,00	0,00	0,00	0,00	0,00	0,00	0,00
Contratual	0,00	0,00	0,00	0,00	0,00	0,00	0,00
Operações de Crédito - Mercado Externo	0,00	0,00	0,00	0,00	0,00	0,00	0,00
Mobiliária	0,00	0,00	0,00	0,00	0,00	0,00	0,00
Contratual	0,00	0,00	0,00	0,00	0,00	0,00	0,00
TOTAL DAS RECEITAS (V) = (III + IV)	54.560.000,00	59.905.488,06	14.474.018,83	24,16	52.512.107,63	87,68	7.393.380,43
DÉFICIT (VI)	-	-	-	-	0,00	-	
TOTAL COM DÉFICIT (VII) = (V + VI)	54.560.000,00	59.905.488,06	14.474.018,83	24,16	52.512.107,63	87,68	7.393.380,43
SALDOS DE EXERCÍCIOS ANTERIORES	-	7.204.495,09	-	-	7.204.495,09	-	-
Recursos Arrecadados em Exercícios Anteriores - RPPS	0,00	0,00	-	-	-	-	-
Superávit Financeiro Utilizado para Créditos Adicionais	-	7.204.495,09	-	-	7.204.495,09	-	-

DESPESAS	DOTAÇÃO INICIAL (d)	DOTAÇÃO ATUALIZADA (e)	DESPESAS EMPENHADAS No Período	DESPESAS EMPENHADAS Até o Período (f)	SALDO (g)=(e-f)	DESPESAS LIQUIDADAS No Período	DESPESAS LIQUIDADAS Até o Período (h)	SALDO (i)=(e-h)	DESPESAS PAGAS ATÉ O PERÍODO (j)
DESPESAS (EXCETO INTRA-ORÇAMENTÁRIAS) (VIII)	47.011.675,69	49.247.485,72	11.461.279,24	41.814.754,89	10.492.731,17	11.042.214,52	39.100.984,19	21.197.521,10	38.251.859,67
DESPESAS CORRENTES	44.811.075,69	48.521.957,27	8.9.410,48	32.976.156,38	15.545.802,89	9.025.041,70	32.025.583,18	16.497.374,09	31.702.303,50
PESSOAL E ENCARGOS SOCIAIS	24.871.404,03	24.187.801,84	5.735.101,18	17.607.484,34	6.700.416,50	5.735.101,18	17.607.484,34	6.700.106,15	17.574.027,03
JUROS E ENCARGOS DA DÍVIDA	341.000,00	410.000,00	0,00	72.048,20	297.944,91	120.053,91	72.048,20	337.951,80	297.944,92
OUTRAS DESPESAS CORRENTES	20.598.697,69	23.757.759,75	3.174.244,91	14.970.883,13	8.604.959,48	4.127.202,13	14.346.050,64	9.459.315,61	13.830.408,65
Transferências a Municípios	0,00	0,00	0,00	0,00	0,00	0,00	0,00	0,00	0,00
Demais Despesas Correntes	20.598.697,69	23.757.759,75	3.174.244,91	14.970.883,13	8.604.959,48	4.127.202,13	14.346.050,64	9.459.315,61	13.830.408,65
DESPESAS DE CAPITAL	2.379.598,00	11.445.026,45	3.149.475,88	8.240.600,18	2.205.826,26	2.015.172,98	7.085.884,16	4.599.019,59	6.548.866,95
INVESTIMENTOS	900.104,00	9.016.528,45	3.064.044,12	8.479.217,94	1.142.110,51	1.879.766,96	6.319.589,14	3.538.728,11	5.702.604,34
INVERSÕES FINANCEIRA

MUNICÍPIO DE RONCADOR
PODER EXECUTIVO
ESTADO DO PARANÁ
RELATÓRIO DE GESTÃO FISCAL
DEMONSTRATIVO DAS OPERAÇÕES DE CRÉDITO
ORÇAMENTO FISCAL E DA SEGURIDADE SOCIAL
JANEIRO A AGOSTO 2.022/BIMESTRE JULHO-AGOSTO

RGF – ANEXO 0 (LRF, art. 55, inciso I, alínea "d" e inciso III alínea "c") R$ 1,00

OPERAÇÕES DE CRÉDITO	VALOR REALIZADO No Bimestre de Referência	VALOR REALIZADO Até o Bimestre de Referência (a)
Mobiliária	0,00	0,00
Interna	0,00	0,00
Externa	0,00	0,00
Contratual	0,00	240.562,81
Interno	0,00	240.562,81
Empréstimos	0,00	240.562,81
Aquisição Financiada de Bens e Arrendamento Mercantil Financeiro	0,00	0,00
Antecipação de Receita pela Venda a Termo de Bens e Serviços	0,00	0,00
Assunção, Reconhecimento e Confissão de Dívidas (LRF, art. 29, § 1º)	0,00	0,00
Operações de crédito não sujeitas ao limite para fins de contratação *I (I)	0,00	0,00
Externa	0,00	0,00
Empréstimos	0,00	0,00
Aquisição Financiada de Bens e Arrendamento Mercantil Financeiro	0,00	0,00
Antecipação de Receita pela Venda a Termo de Bens e Serviços	0,00	0,00
Assunção, Reconhecimento e Confissão de Dívidas (LRF, art. 29, § 1º)	0,00	0,00
Operações de crédito não sujeitas ao limite para fins de contratação *I (II)	0,00	0,00
TOTAL (III)	**0,00**	**240.562,81**

APURAÇÃO DO CUMPRIMENTO DOS LIMITES	VALOR	% SOBRE A RCL
RECEITA CORRENTE LÍQUIDA - RCL (IV)	38.077.086,08	-
(-) Transferências obrigatórias da União relativas às emendas individuais (§ 9º, art. 165 - A, do ?º) (V)	3.497.531,99	
RECEITA CORRENTE LÍQUIDA AJUSTADA PARA CÁLCULO DOS LIMITES DE ENDIVIDAMENTO (VI) = (IV - V)	54.669.735,08	-
OPERAÇÕES VEDADAS (VII)	0,00	0,00
TOTAL CONSIDERADO PARA FINS DA APURAÇÃO DO CUMPRIMENTO DO LIMITE (VIII) = (IIa + VII - Ia - IIa)	240.562,81	0,44
LIMITE GERAL DEFINIDO POR RESOLUÇÃO DO SENADO FEDERAL PARA AS OPERAÇÕES DE CRÉDITO INTERNAS E EXTERNAS (16%)	8.747.157,61	16,00
LIMITE DE ALERTA (inciso III do §1º do art. 59 da LRF) - <14,60%>	7.872.441,85	14,40
OPERAÇÕES DE CRÉDITO POR ANTECIPAÇÃO DA RECEITA ORÇAMENTÁRIA	0,00	0,00
LIMITE DEFINIDO POR RESOLUÇÃO DO SENADO FEDERAL PARA AS OPERAÇÕES DE CRÉDITO POR ANTECIPAÇÃO DA RECEITA ORÇAMENTÁRIA	3.826.881,46	7,00

OUTRAS OPERAÇÕES QUE INTEGRAM A DÍVIDA CONSOLIDADA	VALOR REALIZADO No Bimestre de Referência	VALOR REALIZADO Até o Bimestre de Referência (a)
Parcelamentos de Dívidas	-2.781,51	114.009,97
Interno	0,00	0,00
Contribuições Previdenciárias	0,00	0,00
FGTS	-2.781,51	114.009,97
Demais Contribuições Sociais	0,00	0,00
Operações de reestruturação e reconposição do principal de dívidas	0,00	0,00

FONTE TE: Sistema Elotech Gestão Públicas, Unidade Responsável PREFEITURA MUNICIPAL DE RONCADOR, emitido em:27/set/2022 as 14h e 12m.
*Conforme Manual de Instrução de Pleitos - MIP STNCOFISA, essas operações jamais ser contratadas mesmo que não haja margem disponível nos limites. No entanto, uma vez contratadas, os Bancos de tais operações tratam-nos efeitos contábilmente para fins da contratação de certas operações de crédito.

MUNICÍPIO DE RONCADOR
PODER EXECUTIVO
ESTADO DO PARANÁ
RELATÓRIO RESUMIDO DA EXECUÇÃO ORÇAMENTÁRIA
DEMONSTRATIVO DAS RECEITAS DE CRÉDITO E DESPESAS DE CAPITAL (REGRA DE OURO)
ORÇAMENTOS FISCAL E DA SEGURIDADE SOCIAL
JANEIRO A AGOSTO 2.022/BIMESTRE JULHO-AGOSTO

RREO - ANEXO 9 (LRF, Art. 53, inciso I) Em Reais

RECEITAS	PREVISÃO ATUALIZADA (a)	RECEITAS REALIZADAS (b)	SALDO NÃO REALIZADO (c) = (a - b)
RECEITAS DE OPERAÇÕES DE CRÉDITO (I)	240.562,81	240.562,81	0,00

DESPESAS	DOTAÇÃO ATUALIZADA (d)	DESPESAS EMPENHADAS (e)	SALDO NÃO EXECUTADO (f) = (d - e)
DESPESAS DE CAPITAL	11.445.928,45	9.240.600,16	2.205.328,29
Investimentos	9.636.328,45	8.474.217,94	1.162.110,51
Inversões Financeiras	0,00	0,00	0,00
Amortização da Dívida	1.809.600,00	766.382,22	1.043.217,78
(-) Incentivos Fiscais a Contribuinte	0,00	0,00	0,00
(-) Incentivos Fiscais a Contribuinte por Instituições Financeiras	0,00	0,00	0,00
DESPESA DE CAPITAL LÍQUIDA (II)	11.445.928,45	9.240.600,16	2.205.328,29
RESULTADO PARA APURAÇÃO DA REGRA DE OUROS (III) = (II - I)	**11.205.365,64**	**9.000.037,35**	**2.205.328,29**

FONTE: Sistema Elotech Gestão Públicas, Unidade Responsável PREFEITURA MUNICIPAL DE RONCADOR, emitido em:27/set/2022 as 14h e 09m.
Nota: Operações de Crédito descritas no CF, art. 167, inciso III

MUNICÍPIO DE RONCADOR
PODER EXECUTIVO
ESTADO DO PARANÁ
RELATÓRIO RESUMIDO DA EXECUÇÃO ORÇAMENTÁRIA
DEMONSTRATIVO DOS RESULTADOS PRIMÁRIO E NOMINAL
ORÇAMENTOS FISCAL E DA SEGURIDADE SOCIAL
JANEIRO A AGOSTO 2.022/QUADRIMESTRE MAIO-AGOSTO

RREO - Anexo 6 (LRF, art 53, inciso III) Em reais

RECEITAS PRIMÁRIAS	PREVISÃO ATUALIZADA	Até o Quadrimestre / 2022 RECEITAS REALIZADAS (a)
RECEITAS CORRENTES (I)	52.609.539,88	43.986.046,15
Impostos, Taxas e Contribuições de Melhoria	3.715.000,00	3.529.728,78
IPTU	1.195.000,00	1.049.320,42
ISS	632.000,00	424.946,75
ITBI	809.000,00	665.907,08
IRRF	728.000,00	1.094.054,78
Outros Impostos, Taxas e Contribuições de Melhoria	351.000,00	295.499,75
Contribuições	2.411.000,00	2.079.542,16
Receita Patrimonial	1.297.813,81	4.515.882,57
Aplicações Financeiras (II)	1.286.813,81	4.455.597,41
Outras Receitas Patrimoniais	11.000,00	21.415,16
Transferências Correntes	44.844.696,07	33.688.579,00
Cota-Parte do FPM	16.000.000,00	11.386.264,64
Cota-Parte do ICMS	14.400.000,00	9.543.229,94
Cota-Parte do IPVA	1.120.000,00	1.338.972,05
Cota-Parte do ITR	1.120.000,00	492.861,32
Transferências da LC 87/1996	0,00	0,00
Transferências da LC 61/1989	176.000,00	107.691,56
Transferências do FUNDEB	5.967.768,60	4.608.785,27
Outras Transferências Correntes	6.060.927,47	6.212.176,47
Demais Receitas Correntes	341.000,00	188.783,64
Outras Receitas Financeiras (III)	0,00	0,00
Receitas Correntes Restantes	241.000,00	109.793,64
RECEITAS PRIMÁRIAS CORRENTES (IV) = (I - II - III)	51.312.656,07	39.492.448,74
RECEITAS DE CAPITAL (V)	6.402.647,18	5.698.417,91
Operações de Crédito (VI)	240.562,81	240.562,81
Amortização de Empréstimos (VII)	0,00	0,00
Alienação de Bens	0,00	0,00
Receitas de Alienação de Investimentos Temporários (VIII)	0,00	0,00
Receitas de Alienação de Investimentos Permanentes (IX)	0,00	0,00
Outras Alienações de Bens	0,00	0,00
Transferências de Capital	4.162.084,37	5.457.875,10
Convênios	2.056.733,37	2.728.507,10
Outras Transferências de Capital	1.225.351,00	2.729.368,00
Outras Receitas de Capital	0,00	0,00
Outras Receitas de Capital Não Primárias (X)	0,00	0,00
Outras Receitas de Capital Primárias	0,00	0,00
RECEITAS PRIMÁRIAS DE CAPITAL (XI) = (V - VI - VII - VIII - IX - X)	4.162.084,37	5.457.875,10
RECEITA PRIMÁRIA TOTAL (XII) = (IV + XI)	55.474.740,44	44.950.323,84

DESPESAS PRIMÁRIAS	DOTAÇÃO ATUALIZADA	Até o Quadrimestre / 2022 DESPESAS EMPENHADAS	DESPESAS LIQUIDADAS	DESPESAS PAGAS (a)	RESTOS A PAGAR PROCESSADOS (b)	RESTOS A PAGAR NÃO PROCESSADOS LIQUIDADOS	RESTOS A PAGAR NÃO PROCESSADOS PAGOS (c)
DESPESAS CORRENTES (XIII)	48.521.557,27	32.576.154,39	32.025.503,18	31.762.063,90	31.078,70	209.095,00	187.058,40
Pessoal e Encargos Sociais	24.307.805,54	17.607.404,34	17.607.404,34	17.574.027,94	0,00	0,00	0,00
Juros e Encargos da Dívida (XIV)	416.000,00	295.946,92	295.946,92	295.946,92	0,00	0,00	0,00
Outras Despesas Correntes	23.797.753,73	14.670.803,13	14.120.231,92	13.892.090,05	31.078,70	209.095,00	187.058,40
Transferências Constitucionais e Legais	0,00	0,00	0,00	0,00	0,00	0,00	0,00
Demais Despesas Correntes	23.797.753,73	14.670.803,13	14.120.231,92	13.892.090,05	31.078,70	209.095,00	187.058,40
DESPESAS PRIMÁRIAS CORRENTES (XV) = (XIII - XIV)	48.105.557,27	32.279.707,47	31.727.036,26	31.467.016,98	31.078,70	209.095,00	187.058,40
DESPESAS DE CAPITAL (XVI)	11.445.928,45	9.240.600,16	7.085.981,36	6.548.086,55	0,00	669.145,73	669.145,73
Investimentos	9.636.328,45	8.474.217,94	6.319.599,14	5.782.604,33	0,00	669.145,73	669.145,73
Inversões Financeiras	0,00	0,00	0,00	0,00	0,00	0,00	0,00
Concessão de Empréstimos e Financiamentos (XVII)	0,00	0,00	0,00	0,00	0,00	0,00	0,00
Aquisição de Título de Capital já Integralizado (XVIII)	0,00	0,00	0,00	0,00	0,00	0,00	0,00
Aquisição de Título de Crédito (XIX)	0,00	0,00	0,00	0,00	0,00	0,00	0,00
Demais Inversões Financeiras	0,00	0,00	0,00	0,00	0,00	0,00	0,00
Amortização da Dívida (XX)	1.809.600,00	766.382,22	766.382,22	766.382,22	0,00	0,00	0,00
DESPESAS PRIMÁRIAS DE CAPITAL (XXI) = (XVI+XVII+XVIII+XIX+XX)	9.636.328,45	8.474.217,94	6.319.599,14	5.782.604,33	0,00	669.145,73	669.145,73

MUNICÍPIO DE RONCADOR
PODER EXECUTIVO
ESTADO DO PARANÁ
RELATÓRIO RESUMIDO DA EXECUÇÃO ORÇAMENTÁRIA
DEMONSTRATIVO DOS RESULTADOS PRIMÁRIO E NOMINAL
ORÇAMENTOS FISCAL E DA SEGURIDADE SOCIAL
JANEIRO A AGOSTO 2.022/QUADRIMESTRE MAIO-AGOSTO

Continuação

RREO – Anexo 6 (LRF, art 53, inciso III) Em reais

RESERVA DE CONTINGÊNCIA (XXII)	1.201.580,00	-	-	-	-	-	-
DESPESA PRIMÁRIA TOTAL (XXIII) = (XV + XXI + XXII)	**58.943.265,72**	**40.753.425,41**	**38.047.235,40**	**37.249.621,31**	**31.678,70**	**878.239,42**	**857.104,42**

RESULTADO PRIMÁRIO - Acima da Linha (XXIV) = [XIIa - (XXIIIa + XXIIIb + XXIIIc)]	**6.811.919,41**

META FISCAL PARA O RESULTADO PRIMÁRIO	VALOR CORRENTE
Meta fixada no Anexo de Metas Fiscais da LDO para o exercício de referência	0,00

JUROS NOMINAIS	Até o Quadrimestre / 2022 VALOR INCORRIDO
Juros, Encargos e Variações Monetárias Ativos (XXV)	858.164,67
Juros, Encargos e Variações Monetárias Passivos (XXVI)	295.946,92
RESULTADO NOMINAL - Acima da Linha (XXVII) = XXIV + (XXV - XXVI)	**7.374.137,16**

META FISCAL PARA O RESULTADO NOMINAL	VALOR CORRENTE
Meta fixada no Anexo de Metas Fiscais da LDO para o exercício de referência	0,00

ABAIXO DA LINHA

CÁLCULO DO RESULTADO NOMINAL	SALDO Em 31/Dez/2021 (a)	SALDO Até o Quadrimestre (b)
DÍVIDA CONSOLIDADA (XXVIII)	11.162.476,77	10.703.003,68
DEDUÇÕES (XXIX)	14.253.597,33	17.651.356,88
Disponibilidade de Caixa	14.253.597,33	17.651.356,88
Disponibilidade de Caixa Bruta	14.335.425,22	18.899.779,89
(-) Restos a Pagar Processados (XXX)	59.714,74	1.048.332,95
(-) Depósitos Restituíveis e Valores Vinculados	22.113,15	200.110,06
Demais Haveres Financeiros	0,00	0,00
DÍVIDA CONSOLIDADA LÍQUIDA (XXXI) = (XXVIII - XXIX)	-3.091.120,56	-6.948.353,20
RESULTADO NOMINAL - Abaixo da Linha (XXXII) = (XXXIa - XXXIb)		**3.857.232,64**

AJUSTE METODOLÓGICO	Até o Quadrimestre / 2022
VARIAÇÃO SALDO RPP = (XXXIIIb) - (XXXIa - XXXIb)	-880.597,31
RECEITA DE ALIENAÇÃO DE INVESTIMENTOS PERMANENTES (IX)	0,00
PASSIVOS RECONHECIDOS NA DC (XXXIV)	7.672.412,49
VARIAÇÃO CAMBIAL (XXXV)	0,00
PAGAMENTO DE PRECATÓRIOS INTEGRANTES DA DC (XXXVI)	0,00
AJUSTES RELATIVOS AO RPPS (XXXVII)	0,00
OUTROS AJUSTES (XXXVIII) = (XXVII - XXXII - XXXIII-IX-XXXIV-XXXV-XXXVI)	-3.136.105,28
RESULTADO NOMINAL AJUSTADO - Abaixo da Linha (XXXIX) = (XXXII - XXXIII - D + XXXIV + XXXV - XXXVI + XXXVII + XXXVIII)	**7.374.137,04**
RESULTADO PRIMÁRIO - Abaixo da Linha (XXXIX) = XXXVIII - (XXV - XXVI)	**6.811.919,41**

INFORMAÇÕES ADICIONAIS	PREVISÃO ORÇAMENTÁRIA
SALDO DE EXERCÍCIOS ANTERIORES	7.264.691,95
Recursos Arrecadados em Exercícios Anteriores - RPPS	0,00
Superávit Financeiro Utilizado para Abertura e Reabertura de Créditos Adicionais	7.264.691,95
RESERVA ORÇAMENTÁRIA DO RPPS	901.380,06

FONTE: Sistema Elotech Gestão Públicas, Unidade Responsável PREFEITURA MUNICIPAL DE RONCADOR emitido em:27/set/2022 as 14h e 01m.

MUNICÍPIO DE RONCADOR
PODER EXECUTIVO
ESTADO DO PARANÁ
RELATÓRIO RESUMIDO DA EXECUÇÃO ORÇAMENTÁRIA
DEMONSTRATIVO DOS RESULTADOS PRIMÁRIO E NOMINAL
ORÇAMENTOS FISCAL E DA SEGURIDADE SOCIAL
JANEIRO A AGOSTO 2.022/QUADRIMESTRE MAIO-AGOSTO

Continuação

RREO – Anexo 6 (LRF, art 53, inciso III) Em reais

MUNICÍPIO DE RONCADOR
PODER EXECUTIVO
ESTADO DO PARANÁ
RELATÓRIO RESUMIDO DA EXECUÇÃO ORÇAMENTÁRIA
DEMONSTRATIVO DAS RECEITAS E DESPESAS COM MANUTENÇÃO E DESENVOLVIMENTO DO ENSINO - MDE
ORÇAMENTO FISCAL E DA SEGURIDADE SOCIAL
JANEIRO A AGOSTO 2.022/BIMESTRE JULHO-AGOSTO

RREO – ANEXO 8 (LDB, art. 72) R$ 1,00

RECEITA RESULTANTE DE IMPOSTOS	PREVISÃO ATUALIZADA (a)	RECEITAS REALIZADAS Até o Período (b)
I - RECEITAS DE IMPOSTOS	3.361.000,00	2.214.225,03
I.1 - Receita Resultante do Imposto sobre a Propriedade Predial e Territorial Urbana - IPTU	1.195.000,00	1.049.320,42
I.2 - Receita Resultante do Imposto sobre Transmissão Inter Vivos - ITBI	809.000,00	665.907,08
I.3 - Receita Resultante do Imposto sobre Serviços de Qualquer Natureza - ISS	632.000,00	424.946,75
I.4 - Receita Resultante do Imposto de Renda Retido na Fonte - IRRF	725.000,00	1.094.054,78
II - RECEITAS DE TRANSFERÊNCIAS CONSTITUCIONAIS E LEGAIS	40.620.000,00	28.382.775,57
II.1 - Cota-Parte FPM	19.000.000,00	14.058.538,28
II.1.1 - Parcela Referente à CF, art. 159, I, alínea b	18.000.000,00	13.328.369,28
II.1.2 - Parcela referente à CF, art. 159, I, alíneas d e e	1.000.000,00	729.910,34
II.2 - Cota-Parte ICMS	10.000.000,00	11.929.077,25
II.3 - Cota-Parte IPVA Exportação	230.000,00	134.614,18
II.4 - Cota-Parte ITR	1.400.000,00	615.976,52
II.5 - Cota-Parte IPVA	1.400.000,00	1.173.712,42
II.6 - Cota-Parte IOF-Ouro	0,00	0,00
II.7 - Desonerações Provenientes de Impostos e Transferências Constitucionais	0,00	0,00
III - TOTAL DE RECEITA DE IMPOSTOS (I + II)	**43.984.000,00**	**31.617.007,60**

FUNDEB	PREVISÃO ATUALIZADA (a)	RECEITAS REALIZADAS Até o Período (b)
IV - RECEITAS RECEBIDAS DO FUNDEB	5.967.768,60	4.608.957,35
IV.1 - FUNDEB - Impostos e Transferências de Impostos	5.917.768,60	4.608.957,35
IV.1.1 - Principal	5.917.768,60	4.608.785,27
IV.1.2 - Rendimentos de Aplicação Financeira	0,00	9.314,13
IV.2 - FUNDEB - Complementação da União - VAAF	0,00	0,00
IV.2.1 - Principal	0,00	0,00
IV.2.2 - Rendimentos de Aplicação Financeira	0,00	0,00
IV.3 - FUNDEB - Complementação da União - VAAT	0,00	0,00
IV.3.1 - Principal	0,00	0,00
IV.3.2 - Rendimentos de Aplicação Financeira	0,00	0,00
V - RESULTADO LÍQUIDO DAS TRANSFERÊNCIAS DO FUNDEB (a.1.1 - a)	**-1.036.231,40**	**-913.510,40**

RECURSOS RECEBIDOS EM EXERCÍCIOS ANTERIORES E NÃO UTILIZADOS (SUPERÁVIT)	VALOR
VI - TOTAL DOS RECURSOS DE SUPERÁVIT	29,00
VI.1 - SUPERÁVIT DO EXERCÍCIO IMEDIATAMENTE ANTERIOR	4,00
VI.2 - SUPERÁVIT RESIDUAL DE OUTROS EXERCÍCIOS	25,00
VII - TOTAL DOS RECURSOS DO FUNDEB DISPONÍVEIS PARA UTILIZAÇÃO (d) (e +f)	**4.609.922,35**

MUNICÍPIO DE RONCADOR
PODER EXECUTIVO
ESTADO DO PARANÁ
RELATÓRIO RESUMIDO DA EXECUÇÃO ORÇAMENTÁRIA
DEMONSTRATIVO DAS RECEITAS E DESPESAS COM MANUTENÇÃO E DESENVOLVIMETO DO ENSINO - MDE
ORÇAMENTO FISCAL E DA SEGURIDADE SOCIAL
JANEIRO A AGOSTO 2.022/BIMESTRE JULHO-AGOSTO

Continuação

RREO – ANEXO 8 (LDB, art. 72) R$ 1,00

DESPESAS COM RECURSOS DO FUNDEB (Por Área de Atuação)	DOTAÇÃO ATUALIZADA (c)	DESPESAS EMPENHADAS Até o Período (d)	DESPESAS LIQUIDADAS Até o Período (e)	DESPESAS PAGAS Até o Período (f)	INSCRITAS EM RESTOS A PAGAR NÃO PROCESSADOS (g)
10- PROFISSIONAIS DA EDUCAÇÃO BÁSICA	5.865.800,97	4.581.893,34	4.581.893,34	4.522.357,11	0,00
10.1- Educação Infantil	0,00	0,00	0,00	0,00	0,00
10.1.1 - Creche	0,00	0,00	0,00	0,00	0,00
10.1.2- Pré-escola	0,00	0,00	0,00	0,00	0,00
10.2- Ensino Fundamental	5.865.800,97	4.581.893,34	4.581.893,34	4.522.357,11	0,00
11- OUTRAS DESPESAS	1.500,00	0,00	0,00	0,00	0,00
11.1- Educação Infantil	0,00	0,00	0,00	0,00	0,00
11.1.1 - Creche	0,00	0,00	0,00	0,00	0,00
11.1.2- Pré-escola	0,00	0,00	0,00	0,00	0,00
11.2- Ensino Fundamental	1.500,00	0,00	0,00	0,00	0,00
12- TOTAL DAS DESPESAS COM RECURSOS DO FUNDEB (09 + 11)	**5.867.400,97**	**4.581.893,34**	**4.581.893,34**	**4.522.357,11**	**0,00**

INDICADORES DO FUNDEB

DESPESAS CUSTEADAS COM RECEITAS DO FUNDEB RECEBIDAS NO EXERCÍCIO	DESPESAS EMPENHADAS Até o Período (d)	DESPESAS LIQUIDADAS Até o Período (e)	DESPESAS PAGAS Até o Período (f)	INSCRITAS EM RESTOS A PAGAR NÃO PROCESSADOS (g)	INSCRITAS EM RESTOS A PAGAR NÃO PROCESSADOS DISPONIBILIDADE DE CAIXA (h)
13- Total das Despesas do FUNDEB com Profissionais da Educação Básica	4.581.893,34	4.581.893,34	4.522.357,11	0,00	0,00
14- Total das Despesas custeadas com FUNDEB - Impostos e Transferências de Impostos	4.581.893,34	4.581.893,34	4.522.357,11	0,00	0,00
15- Total das Despesas custeadas com FUNDEB - Complementação da União - VAAF	0,00	0,00	0,00	0,00	0,00
16- Total das Despesas custeadas com FUNDEB - Complementação da União - VAAT	0,00	0,00	0,00	0,00	0,00
17- Total das Despesas custeadas com FUNDEB - Complementação da União - VAAT Aplicadas na Educação Infantil	0,00	0,00	0,00	0,00	0,00
18- Total das Despesas custeadas com FUNDEB - Complementação da União - VAAT Aplicadas em Despesas de Capital	0,00	0,00	0,00	0,00	0,00

INDICADORES - Art. 212-A, Inciso XI e § 3º - Constituição Federal	VALOR EXIGIDO (i)	VALOR APLICADO (j)	VALOR CONSIDERADO APÓS DEDUÇÕES (k)	% APLICADO (l)
19- Mínimo de 70% do FUNDEB na Remuneração dos Profissionais da Educação Básica	3.228.928,15	4.581.893,34	4.581.893,34	99,39
20 - Percentual de 50% da Complementação da União ao FUNDEB (VAAT) na Educação Infantil	0,00	0,00	0,00	0,00
21- Mínimo de 15% da Complementação da União ao FUNDEB - VAAT no Despesas de Capital	0,00	0,00	0,00	0,00

INDICADOR - Art.25, § 3º - Lei nº 14.113, de 2020 - (Mínimo de 10% de Superávit)	VALOR MAXIMO PERMITIDO (m)	VALOR NÃO APLICADO (n)	VALOR NÃO APLICADO APÓS AJUSTE (o)	% NÃO APLICADO (p)
22- Total de Receita Recebida e não Aplicada no Exercício	441.980,74	20.086,03	20.086,03	0,61

INDICADOR - Art.25, § 3º - Lei nº 14.113, de 2020 (Aplicação do Superávit de Exercício Anterior)	VALOR DE SUPERÁVIT PERMITIDO NO EXERCÍCIO ANTERIOR (q)	VALOR NÃO APLICADO NO EXERCÍCIO ANTERIOR (r)	VALOR DE SUPERÁVIT APLICADO ATÉ O PRIMEIRO QUADRIMESTRE (s)	VALOR APLICADO NO PRIMEIRO QUADRIMESTRE QUE EXTRAPOLA O LIMITE CONSTITUCIONAL (t)	VALOR APLICADO APÓS O PRIMEIRO QUADRIMESTRE (u)	VALOR NÃO APLICADO PF(= 0+ -0+ -0+ -0)
23- Total das Despesas custeadas com Superávit do FUNDEB	554.511,00	4,00	0,00	0,00	0,00	-4,00
23.1- Total das Despesas custeadas com FUNDEB - Impostos e Transferências de Impostos	554.511,00	4,00	0,00	0,00	0,00	-4,00
23.2- Total das Despesas custeadas com FUNDEB - Complementação da União (VAAT + VAAT)			0,00	0,00	0,00	0,00

MUNICÍPIO DE RONCADOR
PODER EXECUTIVO
ESTADO DO PARANÁ
RELATÓRIO RESUMIDO DA EXECUÇÃO ORÇAMENTÁRIA
DEMONSTRATIVO DAS RECEITAS E DESPESAS COM MANUTENÇÃO E DESENVOLVIMETO DO ENSINO - MDE
ORÇAMENTO FISCAL E DA SEGURIDADE SOCIAL
JANEIRO A AGOSTO 2.022/BIMESTRE JULHO-AGOSTO

Continuação

RREO – ANEXO 8 (LDB, art. 72) R$ 1,00

DESPESAS COM AÇÕES TÍPICAS DE MDE - RECEITAS DE IMPOSTOS - EXCETO FUNDEB (Por Área de Atuação)	DOTAÇÃO ATUALIZADA (i)	DESPESAS EMPENHADAS Até o Período (j)	DESPESAS LIQUIDADAS Até o Período (k)	DESPESAS PAGAS Até o Período (l)	INSCRITAS EM RESTOS A PAGAR NÃO PROCESSADOS (m)
24- EDUCAÇÃO INFANTIL	1.226.000,00	702.596,35	702.596,35	679.614,54	0,00
24.1 - Creche	1.226.000,00	702.596,35	702.596,35	679.614,54	0,00
24.2 - Pré-escola	0,00	0,00	0,00	0,00	0,00
25- ENSINO FUNDAMENTAL	4.914.088,26	2.814.815,90	2.809.908,38	2.375.840,94	133.847,45
26- TOTAL DAS DESPESAS COM AÇÕES TÍPICAS DE MDE (24 + 25)	**6.140.088,26**	**3.517.412,25**	**3.512.504,73**	**3.055.455,48**	**133.847,45**

APURAÇÃO DAS DESPESAS PARA FINS DE LIMITE MÍNIMO CONSTITUCIONAL	VALOR
27- TOTAL DAS DESPESAS DE MDE CUSTEADAS COM RECURSOS DE IMPOSTOS (FUNDEB E RECEITA DE IMPOSTOS) = (L14da ou e) - L28 ou e) - L21 (ii)	8.169.455,01
28 (-) RESULTADO LÍQUIDO DAS TRANSFERÊNCIAS DO FUNDEB = (L7)	-913.570,69
29 (-) RESTOS A PAGAR NÃO PROCESSADOS INSCRITOS NO EXERCÍCIO SEM DISPONIBILIDADE FINANCEIRA DE RECURSOS DO FUNDEB IMPOSTOS = (L14h)	0,00
30 (-) RESTOS A PAGAR NÃO PROCESSADOS INSCRITOS NO EXERCÍCIO SEM DISPONIBILIDADE FINANCEIRA DE RECURSOS DE IMPOSTOS	0,00
31 (-) CANCELAMENTO, NO EXERCÍCIO, DE RESTOS A PAGAR INSCRITOS COM DISPONIBILIDADE FINANCEIRA DE RECURSOS 31 (-) CANCELAMENTO, NO EXERCÍCIO, DE RESTOS A PAGAR INSCRITOS COM DISPONIBILIDADE FINANCEIRA DE RECURSOS DE IMPOSTOS VINCULADOS AO ENSINO - (L34 (ao) + L34 (ap))	0,00
32- TOTAL DAS DESPESAS PARA FINS DE LIMITE (27 - (28 + 29 + 30 + 31))	**8.079.428,72**

APURAÇÃO DO LIMITE MÍNIMO CONSTITUCIONAL	VALOR EXIGIDO (x)	VALOR APLICADO (w)	% APLICADO (y)
33- APLICAÇÃO EM MDE SOBRE A RECEITA RESULTANTE DE IMPOSTOS	7.984.251,90	8.079.428,72	20,72

RESTOS A PAGAR INSCRITOS EM EXERCÍCIOS ANTERIORES COM DISPONIBILIDADE FINANCEIRA DE RECURSOS DE IMPOSTOS E DO FUNDEB	SALDO INICIAL (r)	HFLIQUIDADOS (ao)	RP PAGOS (ap)	RP CANCELADOS (aq)	SALDO FINAL (ar)(= (r) - (ao) - (aq)
34- RESTOS A PAGAR DE DESPESAS COM MDE	604.383,00	591.126,27	592.616,77	0,00	21.767,83
34.1 - Executadas com Recursos de Impostos e Transferências de Impostos	604.383,00	591.126,27	592.616,77	0,00	21.767,83
34.2 - Executadas com Recursos do FUNDEB - Impostos	0,00	0,00	0,00	0,00	0,00
34.3 - Executadas com Recursos do FUNDEB - Complementação da União (VAAT + VAAF)	0,00	0,00	0,00	0,00	0,00

OUTRAS INFORMAÇÕES PARA CONTROLE

RECEITAS ADICIONAIS PARA FINANCIAMENTO DO ENSINO	PREVISÃO ATUALIZADA (a)	RECEITAS REALIZADAS Até o Período (b)
35- RECEITA DE TRANSFERÊNCIAS DO FNDE (INCLUINDO RENDIMENTOS DE APLICAÇÃO FINANCEIRA)	860.000,00	456.666,53
35.1- Salário-Educação	590.000,00	310.148,41
35.2- PDDE	1.000,00	600,00
35.3- PNAE	103.000,00	78.784,00
35.4 - PNATE	110.000,00	55.436,41
35.5- Outras Transferências do FNDE	0,00	4.695,51
36- RECEITA DE TRANSFERÊNCIAS DE CONVÊNIOS	0,00	3.366,41
37- RECEITA DE ROYALTIES DESTINADOS À EDUCAÇÃO	0,00	0,00
38- R

MUNICÍPIO DE LUIZIANA

CNPJ: 80.888.688/0001-27
Rua: Dr. Miguel Vieira Ferreira - 22 Fone/Fax. (44) 3571 1285 - 3571 1286
www.luiziana.pr.gov.br / pm@luiziana.pr.gov.br

EXTRATO DE CONTRATO PREGÃO REGISTRO DE PREÇOS ID 720229201

PREFEITURA MUNICIPAL DE LUIZIANA
EXTRATO DE CONTRATO – PREGÃO- Nº 92/2022

Objeto: REGISTRO DE PREÇOS PARA AQUISIÇÃO DE FILTROS E OLEO LUBRIFICANTE PARA VEÍCULOS DA LINHA LEVE

CONTRATADA: DOMINGUINHOS PEÇAS E ACESSÓRIOS LTDA
CNPJ: 12.025.460/0001-53
VALOR: R$ 110.000,00

ASSINATURA: 27 de setembro de 2022
VENCIMENTO: 26 de setembro de 2023
PUBLICAÇÃO: 28 de setembro de 2022
CONTRATANTE: PREFEITURA MUNICIPAL DE LUIZIANA

Foro: Fica eleito o foro da Comarca de Campo Mourão para dirimir dúvidas ou questões oriundas do presente Contrato.

Luiziana, 27 de setembro de 2022.

WILSON ANTONIO TURECK
Prefeito Municipal

MUNICÍPIO DE LUIZIANA

CNPJ: 80.888.688/0001-27
Rua: Dr. Miguel Vieira Ferreira - 22 Fone/Fax. (44) 3571 1285 - 3571 1286
www.luiziana.pr.gov.br / pm@luiziana.pr.gov.br

HOMOLOGAÇÃO E ADJUDICAÇÃO

PREGÃO PRESENCIAL
REGISTRO DE PREÇOS

PREFEITURA MUNICIPAL DE LUIZIANA

Licitação Modalidade Pregão Nº 92/2022

A Prefeitura Municipal de Luiziara, Estado do Paraná, no uso das atribuições que lhe são conferidas por Lei e, tendo em vista a Licitação na Modalidade Pregão Nº 92/2022, que tem como objeto REGISTRO DE PREÇOS PARA AQUISIÇÃO DE FILTROS E OLEO LUBRIFICANTE PARA VEÍCULOS DA LINHA LEVE

Torna-se pública a Homologação e Adjudicação, do processo licitatório em epígrafe a Empresa:

Fornecedor: DOMINGUINHOS PEÇAS E ACESSORIOS LTDA

CNPJ/CPF: 12.025.460/0001-53

Valor total: R$ 110.000,00

Fornecedor: R.H. WALKER AUTO PEÇAS

CNPJ/CPF: 26.897.973/0001-69

Valor total: R$ 120.000,00

Luiziana, 26 de setembro de 2022.

WILSON ANTONIO TURECK
PREFEITO MUNICIPAL

MUNICÍPIO DE LUIZIANA

CNPJ: 80.888.688/0001-27
Rua: Dr. Miguel Vieira Ferreira - 22 Fone/Fax. (44) 3571 1285 - 3571 1286
www.luiziana.pr.gov.br / pm@luiziana.pr.gov.br

EXTRATO DE CONTRATO PREGÃO REGISTRO DE PREÇOS ID 720229202

PREFEITURA MUNICIPAL DE LUIZIANA
EXTRATO DE CONTRATO – PREGÃO- Nº 92/2022

Objeto: REGISTRO DE PREÇOS PARA AQUISIÇÃO DE FILTROS E OLEO LUBRIFICANTE PARA VEÍCULOS DA LINHA LEVE

CONTRATADA: R.H. WALKER AUTO PEÇAS
CNPJ: 26.897.973/0001-69
VALOR: R$ 120.000,00

ASSINATURA: 27 de setembro de 2022
VENCIMENTO: 26 de setembro de 2023
PUBLICAÇÃO: 28 de setembro de 2022
CONTRATANTE: PREFEITURA MUNICIPAL DE LUIZIANA

Foro: Fica eleito o foro da Comarca de Campo Mourão para dirimir dúvidas ou questões oriundas do presente Contrato.

Luiziana, 27 de setembro de 2022.

WILSON ANTONIO TURECK
Prefeito Municipal

MUNICÍPIO DE LUIZIANA

CNPJ: 80.888.688/0001-27
Rua: Dr. Miguel Vieira Ferreira - 22 Fone/Fax. (44) 3571 1285 - 3571 1286
www.luiziana.pr.gov.br / pm@luiziana.pr.gov.br

AVISO DE LICITAÇÃO PREGÃO PRESENCIAL N.º 99/2022

A PREFEITURA MUNICIPAL DE LUIZIANA, através do seu Pregoeiro e equipe de apoio no exercício das atribuições que lhe confere a Portaria nº 3.041/2021, de 14/01/2021, torna público, para conhecimento dos interessados, que fará realizar no dia 10 de outubro de 2022, às 09:00, na PREFEITURA MUNICIPAL DE LUIZIANA - Rua Dr. Miguel Ferreira 22 - Diretoria de Compras e Licitações, a reunião de recebimento e abertura das documentações e propostas, conforme especificado no Edital de Licitação 99/2022 na modalidade Pregão.

Informamos que a integra do edital encontra-se disponível no endereço supra citado.

Objeto da Licitação

AQUISIÇÃO DE RECARGA DE OXIGÊNIO MEDICINAL PARA MANUTENÇÃO DO CENTRO DE SAÚDE, conforme discriminação no anexo II, que acompanham o presente Edital.

Luiziana, 26 de setembro de 2022

EDSON ANTONIO FERRI
Pregoeiro

MUNICÍPIO DE LUIZIANA

CNPJ: 80.888.688/0001-27
Rua: Dr. Miguel Vieira Ferreira - 22 Fone/Fax. (44) 3571 1285 - 3571 1286
www.luiziana.pr.gov.br / pm@luiziana.pr.gov.br

AVISO DE LICITAÇÃO PREGÃO PRESENCIAL N.º 100/2022

A PREFEITURA MUNICIPAL DE LUIZIANA, através do seu Pregoeiro e equipe de apoio no exercício das atribuições que lhe confere a Portaria nº 3.041/2021, de 14/01/2021, torna público, para conhecimento dos interessados, que fará realizar no dia 07 de outubro de 2022, às 09:00, na PREFEITURA MUNICIPAL DE LUIZIANA - Rua Dr. Miguel Ferreira 22 - Diretoria de Compras e Licitações, a reunião de recebimento e abertura das documentações e propostas, conforme especificado no Edital de Licitação 100/2022 na modalidade Pregão.

Informamos que a integra do edital encontra-se disponível no endereço supra citado.

Objeto da Licitação

REGISTRO DE PREÇOS PARA AQUISIÇÃO DE FRALDAS DESCARTÁVEIS, conforme discriminação no anexo II, que acompanham o presente Edital.

Luiziana, 26 de setembro de 2022

EDSON ANTONIO FERRI
Pregoeiro

PREFEITURA MUNICIPAL ENGENHEIRO BELTRÃO

44 3537-8100 PREFEITURA@ENGENHEIROBELTRAO.PR.GOV.BR

PORTARIA N° 368/2022

DESIGNA SERVIDORA RESPONSÁVEL PELA GESTÃO E ACOMPANHAMENTO DO TERMO DE CONCESSÃO DE USO A SER FIRMADO COM A ASSOCIAÇÃO DE PAIS E AMIGOS DOS EXCEPCIONAIS – APAE.

O EXCELENTÍSSIMO SENHOR ADALMIR JOSÉ GARBIM JÚNIOR, PREFEITO MUNICIPAL DE ENGENHEIRO BELTRÃO, ESTADO DO PARANÁ, NO USO DE SUAS ATRIBUIÇÕES QUE LHE SÃO CONFERIDAS POR LEI,

R E S O L V E:

Art. 1º. Designar a senhora DANIELLI RISSI GIMENES, brasileira, servidora desta Prefeitura Municipal, no cargo de Assistente Social, matrícula nº 529570303, para responder como Fiscal e Gestora do Termo de Concessão de Uso a ser firmado com a ASSOCIAÇÃO DE PAIS E AMIGOS DOS EXCEPCIONAIS – APAE, inscrita no CNPJ sob o nº 77.464.303/0001-90, referente aos equipamentos adquiridos através da programação nº 41075042018000 3, do Sistema de Gestão de Transferências Voluntárias – SIGTV, com recursos do Fundo Nacional de Assistência Social – FNAS e Ministério da Cidadania, para atuar e auxiliar na fiscalização e gestão do referido termo.

Art. 2º. A servidora nomeado não será remunerado, nem receberá qualquer tipo de gratificação específica, pois prestará serviços públicos considerados relevantes ao Município de Engenheiro Beltrão, em decorrência do referido termo de concessão de uso.

Art. 3º. Esta Portaria entra em vigor na data de sua publicação.

Paço Municipal Sidnei Polato, 26 de setembro de 2022.

Adalmir José Garbim Júnior
Prefeito Municipal

PREFEITURA MUNICIPAL ENGENHEIRO BELTRÃO — RUA MANOEL RIBAS, 160 - CENTRO - ENGENHEIRO BELTRÃO/PR - CEP 87.270-000

CIS-COMCAM

CONSÓRCIO INTERMUNICIPAL DE SAÚDE DA COMUNIDADE DOS MUNICIPIOS DA REGIÃO DE CAMPO MOURÃO - C O M C A M

EXTRATO CONTRATO DE COMPRA Nº 313/2022

Contratante: **CIS-COMCAM - CONSORCIO INTER. DE SAUDE DE CAMPO MOURAO**, sob a sigla CIS-COMCAM, pessoa Jurídica de direito público interno, inscrito no CNPJ sob nº 95.640.322/0001-01, com endereço à Mamboré, 1.542, Centro, CEP 87.302-140, Campo Mourão - PR, neste ato representado por sua Presidente, Rafael Brito do Prado, portador do RG nº 8386563-6 SSP/PR e CPF/MF nº 049.334.159-51

Contratado: LBX PRODUTOS PARA LABORATÓRIO LTDA, pessoa jurídica de direito privado, Inscrita no CNPJ sob nº 36.278.953/0001-99 com endereço à Avenida RUA EMILIO DE ALMEIDA TORRES, 640, CAMPINA DO SIQUEIRA, CEP 80740160, Curitiba - PR, neste ato representado por Denilson Morking, portador (a) do RG sob nº 36443910 SSP-PR e CPF/MF nº 734.789.629-00.

Objeto: O objeto refere-se a locação de analisador automatico para laboratório Ciscomcam.

Vigência: 27 de setembro de 2022 à 26 de dezembro de 2022.

Legislação Pertinente: Processo Licitatório n. 102/2022
Dispensa n. 53/2022

Data: Campo Mourão, **27 de setembro de 2022.**

Signatários do Contrato:
CONTRATANTE: Rafael Brito do Prado
CONTRATADA: Denilson Morking
JURÍDICO: Albert Iomar de Vasconcelos – OAB/PR 7..160
COORDENADOR: Leandro Roque Avila

Rua Mamboré, 1542 - Fone (44) 3523-3684 – CEP 87303-140 – Campo Mourão – Pr
CNPJ: 95.640.322/0001-01 – E-mail: coordenacao@ ciscomcam.com.br

CONSELHO MUNICIPAL DO IDOSO- CMI

Lei Municipal nº492/2001 de 06/07/2001
Rua Poti Nº1802- Centro- Juranda Fone/Fax 3569-2047
Email: jurandasocial@yahoo.com.br

RESOLUÇAO Nº02, 26 de Setembro de 2022.

Súmula: Aprovar o Termo de Adesão e o Plano de Ação referente à Deliberação nº 015/2022-CEDI/PR.

O Conselho Municipal do Idoso – CMI, no uso de suas atribuições que lhe confere a Lei Municipal 492/2001 e considerando a reunião ordinária realizada em **26 de Setembro de 2022, registrada em Ata nº 03/2022.**

RESOLVE:

Art. 1º - Aprovar O Termo de Adesão da deliberação 015/2022.

Art. 2º - Aprovar o Plano de Ação no valor de R$ no valor de R$ 25.000,00 (vinte e cinco mil reais), para aplicação em Capital e Custeio para o Incentivo de garantia de direitos à pessoa idosa - Centro de Convivência.

Juranda, 26 de Setembro de 2022.

Danilo Maia Eberhardt
PRESIDENTE CMI

MUNICÍPIO DE BOA ESPERANÇA — PODER EXECUTIVO — ESTADO DO PARANÁ

RELATÓRIO RESUMIDO DA EXECUÇÃO ORÇAMENTÁRIA
BALANÇO ORÇAMENTÁRIO
ORÇAMENTOS FISCAL E DA SEGURIDADE SOCIAL
JANEIRO A AGOSTO 2.022/BIMESTRE JULHO-AGOSTO

RREO – Anexo 1(LRF, Art. 52, inciso I, alíneas "a", "b" e inciso II e §1º). R$ 1,00

RECEITAS	PREVISÃO INICIAL	PREVISÃO ATUALIZADA (a)	RECEITAS REALIZADAS no Período (b)	% (b/a)	Até o Período (c)	% (c/a)	SALDO (a-c)
RECEITAS (EXCETO INTRA-ORÇAMENTÁRIAS) (I)	31.310.015,24	31.310.015,24	9.561.680,83	30,55	26.498.164,66	84,65	12.847.037,44
RECEITAS CORRENTES	29.015.852,24	29.015.852,24	8.984.698,29	30,97	26.078.764,79	89,89	9.823.211,13
IMPOSTOS, TAXAS E CONTRIBUIÇÕES DE MELHORIA	2.521.270,79	2.521.270,79	674.194,32	26,73	1.842.222,90	73,08	2.211.341,04
Impostos	2.016.272,76	2.016.272,76	645.622,97	40,08	1.609.170,01	79,80	2.016.037,36
Taxas	217.206,08	217.206,08	154.701,03	42,66	202.868,96	93,38	15.245,05
Contribuição de melhoria	----	----	----	----	----	----	----
CONTRIBUIÇÕES	2.313.863,77	2.313.863,77	462.436,76	20,04	1.806.838,01	78,08	507.025,76
Contribuições Sociais	1.655.900,00	1.655.900,00	364.192,32	21,98	1.350.660,40	81,57	305.282,31
Contribuições Econômicas	0,00	0,00	0,00	0,00	0,00	0,00	0,00
Contribuições para Entidades Privadas de Serviço Social e de Formação Profissional	0,00	0,00	0,00	0,00	0,00	0,00	0,00
Contribuição para o Custeio do Serviço de Iluminação Pública	657.963,76	657.963,76	137.782,23	17,94	456.161,61	69,70	217.791,81
RECEITA PATRIMONIAL	1.937.316,02	2.155.136,12	791.194,31	35,85	2.050.908,46	95,15	104.226,66
Exploração do Patrimônio Imobiliário do Estado	32.363,93	32.255,15	0,00	0,00	0,00	0,00	32.255,15
Valores Imobiliários	1.905.000,00	2.122.881,00	791.071,31	38,76	2.050.908,46	96,67	071.972,54
Delegação de Serviços Públicos Mediante Concessão, Permissão, Autorização ou Licença	0,00	0,00	0,00	0,00	0,00	0,00	0,00
Exploração de Recursos Naturais	0,00	0,00	0,00	0,00	0,00	0,00	0,00
Exploração do Patrimônio Imaterial	0,00	0,00	0,00	0,00	0,00	0,00	0,00
Cessão de Direitos	0,00	0,00	0,00	0,00	0,00	0,00	0,00
Demais Receitas Patrimoniais	0,00	0,00	0,00	0,00	0,00	0,00	0,00
RECEITA AGROPECUÁRIA	0,00	0,00	0,00	0,00	0,00	0,00	0,00
RECEITA INDUSTRIAL	0,00	0,00	0,00	0,00	0,00	0,00	0,00
RECEITA DE SERVIÇOS	130.426,48	131.426,48	4.413,93	3,36	9.173,66	6,97	122.252,82
Serviços Administrativos e Comerciais Gerais	41.719,58	41.719,58	3.366,93	8,06	8.663,93	20,76	33.055,65
Serviços e Atividades Referentes à Navegação e ao Transporte	91.707,14	91.707,14	0,00	0,00	0,00	0,00	91.707,14
Serviços e Atividades relativos à Saúde	0,00	0,00	0,00	0,00	0,00	0,00	0,00
Serviços e Atividades Financeiras	----	----	----	----	----	----	----
Outros Serviços	0,00	1.000,00	1.047,00	----	1.047,00	----	-47,00
TRANSFERÊNCIAS CORRENTES	20.080.504,44	27.919.001,34	8.010.381,77	28,69	24.111.190,70	72,94	3.807.401,64
Transferências da União e de suas Entidades	10.777.301,90	15.616.301,13	2.756.132,39	20,49	10.733.893,07	70,76	2.882.408,06
Transferências dos Estados e do Distrito Federal e de suas Entidades	7.465.825,28	10.480.322,19	5.196.038,26	39,64	7.336.916,35	61,74	4.164.475,74
OUTRAS RECEITAS CORRENTES	1.329.000,00	1.329.000,00	1.000,00	0,07	1.000,00	0,07	1.328.000,00
Multas Administrativas, Contratuais e Judiciais	4.250,00	4.250,00	0,00	0,00	0,00	0,00	4.250,00
Indenizações, Restituições e Ressarcimentos	65.506,50	65.506,50	0,00	0,00	0,00	0,00	65.506,50
Bens, Direitos e Valores Incorporados ao Patrimônio Público	0,00	0,00	0,00	0,00	0,00	0,00	0,00
Multas e Juros de Mora das Receitas de Capital	0,00	0,00	0,00	0,00	0,00	0,00	0,00
Demais Receitas Correntes	1.179.244,39	1.179.244,39	247.564,75	21,00	478.199,63	40,55	292.264,04
RECEITAS DE CAPITAL	2.010.709,90	2.264.181,00	1.262.000,32	55,74	1.721.394,27	76,03	542.787,73
OPERAÇÕES DE CRÉDITO	2.500.000,00	2.500.000,00	800.697,46	32,03	800.697,46	32,03	1.665.302,54
Operações de Crédito - Mercado Interno	2.500.000,00	2.500.000,00	800.697,46	32,03	800.697,46	32,03	1.665.302,54
Operações de Crédito - Mercado Externo	0,00	0,00	0,00	0,00	0,00	0,00	0,00
ALIENAÇÃO DE BENS	191.789,98	191.789,98	0,00	0,00	0,00	0,00	191.789,98
Alienação de Bens Móveis	191.789,98	191.789,98	0,00	0,00	0,00	0,00	191.789,98
Alienação de Bens Imóveis	0,00	0,00	0,00	0,00	0,00	0,00	0,00
Alienação de Bens Imateriais	0,00	0,00	0,00	0,00	0,00	0,00	0,00
AMORTIZAÇÕES DE EMPRÉSTIMOS	0,00	0,00	0,00	0,00	0,00	0,00	0,00
TRANSFERÊNCIAS DE CAPITAL	0,00	2.572.327,00	425.302,74	16,54	865.071,80	33,63	1.707.255,20
Transferências da União e de suas Entidades	0,00	1.866.327,00	0,00	0,00	205.600,63	11,16	1.620.617,37
Transferências dos Estados e do Distrito Federal e de suas Entidades	0,00	706.000,00	425.302,74	60,25	659.500,79	93,73	46.637,22
OUTRAS RECEITAS DE CAPITAL	0,00	0,00	0,00	0,00	0,00	0,00	0,00
Integralização do Capital Social	0,00	0,00	0,00	0,00	0,00	0,00	0,00
Demais Receitas de Capital	0,00	0,00	0,00	0,00	0,00	0,00	0,00
RECEITAS (INTRA-ORÇAMENTÁRIAS) (II)	0,00	0,00	0,00	0,00	0,00	0,00	0,00
SUBTOTAL DAS RECEITAS (III) = (I + II)	31.310.015,24	31.310.015,24	9.561.680,83	30,55	26.498.164,66	84,65	12.847.037,44
OPERAÇÕES DE CRÉDITO/REFINANCIAMENTO (IV)	0,00	0,00	0,00	0,00	0,00	0,00	0,00
Operações de Crédito - Mercado Interno	0,00	0,00	0,00	0,00	0,00	0,00	0,00
Mobiliária	0,00	0,00	0,00	0,00	0,00	0,00	0,00
Contratual	0,00	0,00	0,00	0,00	0,00	0,00	0,00
Operações de Crédito - Mercado Externo	0,00	0,00	0,00	0,00	0,00	0,00	0,00
Mobiliária	0,00	0,00	0,00	0,00	0,00	0,00	0,00
Contratual	0,00	0,00	0,00	0,00	0,00	0,00	0,00
TOTAL DAS RECEITAS (V) = (III + IV)	31.310.015,24	31.310.015,24	9.561.680,83	22,61	26.498.164,66	68,65	12.847.037,44
DÉFICIT (VI)	-	-	-	-	-	-	-
TOTAL COM DÉFICIT (VII) = (V + VI)	31.310.015,24	31.310.015,24	9.561.680,83	22,61	26.498.164,66	68,65	12.847.037,44
SALDOS DE EXERCÍCIOS ANTERIORES	-	3.474.917,59	-	-	3.474.917,59	-	-
Recursos Arrecadados em Exercícios Anteriores - RPPS	-	0,00	-	-	0,00	-	-
Superávit Financeiro Utilizado para Créditos Adicionais	-	3.474.917,59	-	-	3.474.917,59	-	-
Reservas do RPPS	-	-	-	-	-	-	-
TOTAL COM SUPERÁVIT (VIII) = (VII + VI)	31.310.015,24	34.784.932,83	9.561.680,83	27,49	29.973.082,25	86,18	12.847.037,44

Continua Página: 1

DESPESAS	DOTAÇÃO INICIAL (d)	DOTAÇÃO ATUALIZADA (e)	DESPESAS EMPENHADAS No Período (f)	DESPESAS EMPENHADAS Até o Período (g)	SALDO (g-e) = (i)	DESPESAS LIQUIDADAS No Período (h)	DESPESAS LIQUIDADAS Até o Período (i)	SALDO (e-h)	DESPESAS PAGAS ATÉ O PERÍODO (j)
DESPESAS (ANEXO IV INTRA-ORÇAMENTÁRIAS) (VI)	29.974.427,94	45.262.437,47	5.916.612,79	31.351.866,62	13.910.570,85	4.602.414,92	22.869.795,96	9.620,07	22.472.666,59
Legislativa	1.210.197,15	1.210.197,15	90.929,84	477.501,99	732.695,16	90.929,84	477.501,99	2,05	698.695,21
Judiciária	1.210.197,15	1.210.197,15	90.929,84	477.501,99	732.695,16	90.929,84	477.501,99	2,05	698.695,21
Essencial à Justiça	359.501,40	507.101,06	35.036,47	49.135,01	457.966,05	35.036,47	49.135,01	0,00	457.966,05
Administração	359.501,40	507.101,06	35.036,47	49.135,01	457.966,05	35.036,47	49.135,01	0,00	457.966,05
Segurança Pública	3.037.302,61	4.037.716,57	301.384,28	1.764.802,72	2.272.913,85	301.384,28	1.764.802,72	0,00	2.272.913,85
Defesa Civil	2.907.306,61	3.720.422,97	298.886,68	1.759.304,12	1.961.118,85	298.886,68	1.759.304,12	12,66	1.961.118,85
Administração Geral	129.995,00	317.293,60	2.497,60	5.498,60	311.795,00	2.497,60	5.498,60	0,00	311.795,00
Gestão Ambiental	99.209,28	102.440,36	10.608,21	39.113,31	63.327,05	10.608,21	68.381,21	0,28	33.189,19
Serviços de Defesa Social	99.209,28	102.440,36	10.608,21	39.113,31	63.327,05	10.608,21	68.381,21	0,28	33.189,19
Saúde	504.300,00	506.300,00	65.739,71	264.826,15	241.473,85	65.522,38	264.608,82	216,33	241.473,85
Atenção Básica	2.048.900,42	2.509.991,41	410.820,10	1.174.386,27	1.335.604,14	410.524,03	1.173.610,17	0,30	1.335.381,24
Assistência ao Idoso	0,00	0,00	0,00	0,00	0,00	0,00	0,00	0,00	0,00
Assistência Hospitalar e Ambulatorial	212.229,19	212.229,19	0,00	0,00	212.229,19	0,00	0,00	0,00	212.229,19
Assistência Hospitalar e Ambulatorial	1.171.151,17	1.886.250,61	350.610,27	1.187.107,40	699.143,21	350.610,27	1.187.107,40	0,00	699.143,21
Alimentação e Nutrição	175.419,51	185.329,51	17.107,14	73.065,70	112.263,81	17.107,14	73.065,70	0,00	112.263,81
PROTEÇÃO BÁSICA	4.479.250,52	5.499.250,52	810.504,61	2.401.020,49	3.098.230,03	810.504,61	2.386.040,46	0,00	3.098.230,03
Proteção Especial Média	4.479.250,52	5.499.250,52	810.504,61	2.401.020,49	3.098.230,03	810.504,61	2.386.040,46	0,00	3.098.230,03
Proteção Especial Alta	6.697.110,02	8.502.470,39	1.228.361,28	3.622.242,17	4.880.228,22	1.228.361,28	3.622.242,17	0,00	4.880.228,22
Direito Urbanístico	0,00	0,00	0,00	0,00	0,00	0,00	0,00	0,00	0,00
Habitação Rural	0,00	0,00	0,00	0,00	0,00	0,00	0,00	0,00	0,00
Habitação Urbana	0,00	0,00	0,00	0,00	0,00	0,00	0,00	0,00	0,00
Saneamento Básico Urbano	0,00	0,00	0,00	0,00	0,00	0,00	0,00	0,00	0,00
Saneamento Básico Rural	0,00	0,00	0,00	0,00	0,00	0,00	0,00	0,00	0,00
Recursos Hídricos	0,00	0,00	0,00	0,00	0,00	0,00	0,00	0,00	0,00
Desenvolvimento Científico	0,00	0,00	0,00	0,00	0,00	0,00	0,00	0,00	0,00
Difusão do Conhecimento Científico e Tecnológico	0,00	0,00	0,00	0,00	0,00	0,00	0,00	0,00	0,00
Desenvolvimento Científico Decorrente das Atividades Econômicas	0,00	0,00	0,00	0,00	0,00	0,00	0,00	0,00	0,00
Difusão do Conhecimento Científico e Tecnológico Decorrente das Atividades Econômicas	0,00	0,00	0,00	0,00	0,00	0,00	0,00	0,00	0,00
Outros Serviços Financeiros	0,00	0,00	0,00	0,00	0,00	0,00	0,00	0,00	0,00
Transferências para Educação Básica	0,00	0,00	0,00	0,00	0,00	0,00	0,00	0,00	0,00
Outras Transferências Fundo a Fundo	0,00	0,00	0,00	0,00	0,00	0,00	0,00	0,00	0,00
Outras Transferências de Recursos do FNAS	0,00	0,00	0,00	0,00	0,00	0,00	0,00	0,00	0,00
Outros Serviços de Assistência Social	0,00	0,00	0,00	0,00	0,00	0,00	0,00	0,00	0,00
Outros Transferências Fundo a Fundo	0,00	0,00	0,00	0,00	0,00	0,00	0,00	0,00	0,00
Outros Transferências de Recursos do FNAS	0,00	0,00	0,00	0,00	0,00	0,00	0,00	0,00	0,00
Outros Serviços de Assistência Social	0,00	0,00	0,00	0,00	0,00	0,00	0,00	0,00	0,00
Transferências de Recursos do Sistema Único de Saúde - SUS - para Manutenção de Ações e Serviços Públicos de Saúde	0,00	0,00	0,00	0,00	0,00	0,00	0,00	0,00	0,00
Transferências de Recursos do Sistema Único de Saúde - SUS - para Manutenção de Ações e Serviços Públicos de Saúde - Recursos Próprios	0,00	0,00	0,00	0,00	0,00	0,00	0,00	0,00	0,00
Transferências de Recursos do Sistema Único de Saúde - SUS - para Manutenção de Ações e Serviços Públicos de Saúde - Outras Transferências	0,00	0,00	0,00	0,00	0,00	0,00	0,00	0,00	0,00
Transferências de Recursos do Sistema Único de Saúde - SUS - para Manutenção de Ações e Serviços Públicos de Saúde - Operações de Crédito	0,00	0,00	0,00	0,00	0,00	0,00	0,00	0,00	0,00
Transferências de Recursos do Sistema Único de Saúde - SUS - para Manutenção de Ações e Serviços Públicos de Saúde - Alienação de Ativos	0,00	0,00	0,00	0,00	0,00	0,00	0,00	0,00	0,00
Transferências de Recursos do Sistema Único de Saúde - SUS - para Manutenção de Ações e Serviços Públicos de Saúde - Restos a Pagar	0,00	0,00	0,00	0,00	0,00	0,00	0,00	0,00	0,00
Outras Transferências de Recursos do Sistema Único de Saúde - SUS	0,00	0,00	0,00	0,00	0,00	0,00	0,00	0,00	0,00
Transferências de Convênios - Educação	0,00	0,00	0,00	0,00	0,00	0,00	0,00	0,00	0,00
Transferências de Convênios - Saúde	0,00	0,00	0,00	0,00	0,00	0,00	0,00	0,00	0,00
Outras Transferências de Convênios	0,00	0,00	0,00	0,00	0,00	0,00	0,00	0,00	0,00
Outras Transferências de Convênios - Operações de Crédito	0,00	0,00	0,00	0,00	0,00	0,00	0,00	0,00	0,00
Outras Transferências de Convênios - Alienação de Ativos	0,00	0,00	0,00	0,00	0,00	0,00	0,00	0,00	0,00
Outras Transferências de Convênios - Restos a Pagar	0,00	0,00	0,00	0,00	0,00	0,00	0,00	0,00	0,00
Outras Transferências de Convênios	0,00	0,00	0,00	0,00	0,00	0,00	0,00	0,00	0,00
Transferências Provenientes de Depósitos Não Identificados	0,00	0,00	0,00	0,00	0,00	0,00	0,00	0,00	0,00
OUTRAS RECEITAS DE CAPITAL	0,00	0,00	0,00	0,00	0,00	0,00	0,00	0,00	0,00
Integralização do Capital Social	0,00	0,00	0,00	0,00	0,00	0,00	0,00	0,00	0,00
Demais Receitas de Capital	0,00	0,00	0,00	0,00	0,00	0,00	0,00	0,00	0,00
Remuneração das Disponibilidades do Tesouro	0,00	0,00	0,00	0,00	0,00	0,00	0,00	0,00	0,00
Resgate de Títulos do Tesouro	0,00	0,00	0,00	0,00	0,00	0,00	0,00	0,00	0,00
Demais Receitas de Capital	0,00	0,00	0,00	0,00	0,00	0,00	0,00	0,00	0,00
RECEITAS (INTRA-ORÇAMENTÁRIAS) (II)	0,00	0,00	0,00	0,00	0,00	0,00	0,00	0,00	0,00
SUBTOTAL DAS RECEITAS (III) = (I + II)	31.310.015,24	31.310.015,24	9.561.680,83	22,61	26.498.164,66	68,65	12.847.037,44
OPERAÇÕES DE CRÉDITO/REFINANCIAMENTO (IV)	0,00	0,00	0,00	0,00	0,00	0,00	0,00
Operações de Crédito - Mercado Interno	0,00	0,00	0,00	0,00	0,00	0,00	0,00
Mobiliária	0,00	0,00	0,00	0,00	0,00	0,00	0,00
Contratual	0,00	0,00	0,00	0,00	0,00	0,00	0,00
Operações de Crédito - Mercado Externo	0,00	0,00	0,00	0,00	0,00	0,00	0,00
Mobiliária	0,00	0,00	0,00	0,00	0,00	0,00	0,00
Contratual	0,00	0,00	0,00	0,00	0,00	0,00	0,00
TOTAL DAS RECEITAS (V) = (III + IV)	31.310.015,24	31.310.015,24	9.561.680,83	22,61	26.498.164,66	68,65	12.847.037,44
DÉFICIT (VI)	-	-	-	-	-	-	-
TOTAL COM DÉFICIT (VII) = (V + VI)	31.310.015,24	31.310.015,24	9.561.680,83	22,61	26.498.164,66	68,65	12.847.

MUNICÍPIO DEBOA ESPERANÇA
PODER EXECUTIVO
ESTADO 3O PARANÁ
RELATÓRIO RESUMIDO DAEXECUÇÃO ORÇAMENTÁRIA
DEMONSTRATIVO DAS RECEITAS E DESPESAS COM MANUTENÇÃO E DESENVOLVIMEITO DO ENSINO - MDE
ORÇAMENTO FISCAL EDA SEGURIDADE SOCIAL
JANEIRO A AGOSTO 2.022/BIMESTRE JULHO-AGOSTO

Continuação

RREO – ANEXO 8 (LDB, art. 72) R$ 1,00

OUTRAS DESPESAS COM EDUCAÇÃO (Por Área de Atuação)	DOTAÇÃO ATUALIZADA (e)	DESPESAS EMPENHADAS Até o Período (f)	DESPESAS LIQUIDADAS Até o Período (g)	DESPESAS PAGAS Até o Período (f)	INSCRITAS EM RESTOS A PAGAR NÃO PROCESSADOS (g)
41- EDUCAÇÃO INFANTIL	0,00	0,00	0,00	0,00	0,00
41 1- Creche	0,00	0,00	0,00	0,00	0,00
41 2- Pré-escola	0,00	0,00	0,00	0,00	0,00
42- ENSINO FUNDAMENTAL	427.149,76	266.346,02	214.605,02	214.383,42	51.676,20
43- ENSINO MÉDIO	0,00	0,00	0,00	0,00	0,00
44- ENSINO SUPERIOR	0,00	0,00	0,00	0,00	0,00
45- ENSINO PROFISSIONAL NÃO INTEGRADO AO ENSINO REGULAR	0,00	0,00	0,00	0,00	0,00
46- TOTAL DAS DESPESAS CUSTEADAS COM RECEITAS ARRECADAD PARA FINANCIAMENTO DO ENSINO (41 + 42 + 43 + 44 + 45)	427.149,76	266.346,02	214.605,02	214.383,42	51.676,20

TOTAL GERAL DAS DESPESAS COM EDUCAÇÃO	DOTAÇÃO ATUALIZADA (c)	DESPESAS EMPENHADAS Até o Período (d)	DESPESAS LIQUIDADAS Até o Período (e)	DESPESAS PAGAS Até o Período (f)	INSCRITAS EM RESTOS A PAGAR (g)
47- TOTAL GERAL DAS DESPESAS COM EDUCAÇÃO (12 + 26 + 46)	5.082.495,73	3.838.594,26	3.622.188,83	3.600.145,45	216.405,93
47 1- Despesas Correntes	5.302.221,01	3.657.662,87	3.468.896,36	3.446.852,98	188.766,51
47 1 1- Pessoal Ativo	3.810.463,99	2.684.011,11	2.682.926,99	2.671.882,57	84,11
47 1 2- Pessoal Inativo	0,00	0,00	0,00	0,00	0,00
47 1 3- Transferências às instituições comunitárias, confessionais ou filantrópicas sem fins lucrativos	37.600,00	13.235,45	13.235,45	13.235,45	0,00
47 1 4- Outras Despesas Correntes	1.454.757,02	960.316,41	771.634,01	761.834,96	188.682,40
47 2- Despesas de Capital	380.234,10	180.931,89	153.292,47	153.292,47	27.639,42
47 2 1- Transferências às instituições comunitárias, confessionais ou filantrópicas sem fins lucrativos	0,00	0,00	0,00	0,00	0,00
47 2 2- Outras Despesas Correntes	380.234,10	180.931,89	153.292,47	153.292,47	27.639,42

CONTROLE DA DISPONIBILIDADE FINANCEIRA E CONCILIAÇÃO BANCÁRIA	VALOR FUNDEB	VALOR SALÁRIO EDUCAÇÃO
48- DISPONIBILIDADE FINANCEIRA EM 31 DE DEZEMBRO DE 2021)	168.576,19	225.965,85
49- (+ INGRESSO DE RECURSOS DO FUNDEB ATÉ O PERÍODO (orçamentário)	2.080.349,39	157.465,60
50- (-) PAGAMENTOS EFETUADOS ATÉ O PERÍODO (orçamentário e restos a pagar)	1.959.003,85	128.794,77
51- (=) DISPONIBI ITADE FINANCEIRA ATÉ O PERÍODO	549.919,73	254.686,70
52- (+) AJUSTES POSITIVOS (RETENÇÕES E OUTROS VALORES EXTRAORÇAMENTÁRIOS)	3.190,28	0,00
53- (-) AJUSTES NEGATIVOS (OUTROS VALORES EXTRAORÇAMENTÁRIOS)	0,00	0,00
54- (=) SALDO FINANCEIRO CONCILIADO (Saldo Bancário)	249.270,10	254.686,70

FON TE: Sistema Elotech Gestão Pública, Unidade Responsável MUNICIPO DE BOA ESPERANÇA, emitido em 21/set/2022 as 13h e 38m.

Para maior transparência na divulgação das despesas liquidadas e das não liquidadas inscritas em restos a pagar não processados, a coluna "INSCRITAS EM RESTOS A PAGAR NÃO PROCESSADOS", deverá ser utilizada no RREO do último bimestre do exercício de referência.

JOEL CELSO BUSCARIOL
PREFEITO

ALFREDO RICARDO FISCHER
SECRETÁRIO MUN.FINANÇAS

ALDEMIR SANTOS DE OLIVEIRA
CONTADOR CRC 046448/O-3

DANIEL ROBISON DA SILVA
CONTROLADOR INTERNO

MUNICÍPIO DE BOA ESPERANÇA
PODER EXECUTIVO
ESTADO DO PARANÁ
RELATÓRIO RESUMIDO DA EXECUÇÃO ORÇAMENTÁRIA
DEMONSTRATIVO DAS RECEITAS E DESPESAS COM MANUTENÇÃO E DESENVOLVIMENTO DO ENSINO - MDE
ORÇAMENTO FISCAL E DA SEGURIDADE SOCIAL
JANEIRO A AGOSTO 2.022/BIMESTRE JULHO-AGOSTO

Continuação

RREO – ANEXO 8 (LDB, art. 72) R$ 1,00

2013	0,00	0,00	0,00	0,00	0,00
2014	0,00	0,00	0,00	0,00	0,00
2015	0,00	0,00	0,00	0,00	0,00
2016	0,00	0,00	0,00	0,00	0,00
2017	0,00	0,00	0,00	0,00	0,00
2018	0,00	0,00	0,00	0,00	0,00
2019	0,00	0,00	0,00	0,00	0,00
2020	0,00	0,00	0,00	0,00	0,00
2021	0,00	0,00	0,00	0,00	0,00
2022	0,00	0,00	0,00	0,00	0,00
2023	1.514.661,78	3.199.080,82	-2.084.419,04	6.799.439,53	
2024	1.696.262,65	3.131.884,40	-1.835.621,75	5.483.644,63	
2025	1.864.668,92	3.131.884,40	-1.667.235,48	4.307.856,19	
2026	2.032.441,17	3.386.327,70	-1.547.886,53	3.241.148,85	
2027	2.227.479,41	3.515.618,27	-1.388.138,86	2.392.426,72	
2028	2.262.227,96	3.522.896,78	-1.660.622,82	956.089,15	
2029	2.165.240,38	4.502.177,12	-2.336.936,74	-1.226.454,78	
2030	2.309.558,72	4.553.838,87	-2.244.280,15	-2.523.501,34	
2031	2.550.388,17	4.801.504,30	-2.551.116,13	-4.328.123,11	
2032	2.581.310,01	4.766.434,63	-2.185.124,62	-5.178.503,07	
2033	2.599.257,57	5165.566,74	-2.656.309,17	-7.051.661,04	
2034	2.471.838,55	5181.077,86	-3.009.239,31	-8.910.474,71	
2035	2.488.641,39	5741.297,61	-3.252.656,22	-10.697.179,42	
2036	2.675.389,97	5744.114,22	-3.068.724,25	-11.893.783,75	
2037	2.551.490,87	6.036.987,10	-3.485.586,23	-13.797.312,82	
2038	2.232.249,45	6371.828,06	-4.339.578,61	-16.406.274,19	
2039	1.910.406,91	7148.065,88	-5.237.658,97	-19.312.682,50	
2040	1.933.620,78	7143.366,80	-5.209.746,02	-21.178.772,72	
2041	1.847.722,94	7302.743,65	-5.455.020,51	-23.364.392,77	
2042	1.620.348,08	7502.143,70	-5.881.795,62	-25.653.456,33	
2043	1.450.878,88	7566.752,18	-6.215.873,30	-27.913.646,67	
2044	1.501.449,58	7573.556,43	-6.072.106,85	-29.553.865,21	
2045	1.363.392,56	7522.677,59	-6.159.285,03	-31.556.777,85	
2046	1.255.504,69	7397.369,20	-6.141.864,51	-32.961.481,15	
2047	1.044.261,04	7254.948,89	-6.410.687,85	-34.855.604,83	
2048	992.951,21	7340.102,69	-6.437.151,48	-36.390.376,96	
2049	646.777,35	7331.152,81	-6.684.375,46	-38.142.220,70	
2050	682.269,52	6323.825,66	-6.241.556,34	-39.031.699,13	
2051	666.358,19	6310.011,09	-5.943.652,90	-39.936.612,92	
2052	430.992,45	6331.619,70	-6.100.027,25	-41.264.114,62	
2053	435.149,29	6414.170,65	-5.670.021,16	-41.875.656,06	
2054	442.420,50	5591.075,35	-5.248.654,85	-42.350.610,23	
2055	346.006,70	5422.143,40	-5.076.136,79	-43.008.243,47	
2056	341.602,74	5325.333,08	-4.683.730,34	-43.342.096,34	
2057	53.420,67	4332.105,01	-4.578.684,34	-43.910.208,51	
2058	48.273,72	4247.443,04	-4.199.169,32	-44.116.057,69	
2059	43.381,34	3880.019,46	-3.836.638,12	-44.260.614,95	
2060	39.534,94	3534.731,62	-3.495.196,68	-44.357.191,56	
2061	36.070,18	3201.794,20	-3.165.724,02	-44.403.839,23	
2062	32.273,42	2886.849,87	-2.854.576,65	-44.414.339,24	
2063	28.989,78	2581.179,31	-2.552.269,53	-44.384.645,75	
2064	25.983,18	2300.592,96	-2.274.609,78	-44.337.358,48	
2065	22.719,57	2027.951,05	-2.005.211,48	-44.260.320,64	
2066	19.794,21	1767.596,16	-1.747.801,95	-44.162.248,48	
2067	17.414,79	1530.227,28	-1.512.812,69	-44.057.860,12	
2068	15.257,05	1311.382,20	-1.296.125,15	-43.947.200,62	
2069	12.964,49	1127.365,57	-1.114.401,08	-43.832.023,22	
2070	11.025,05	966.588,28	-955.563,23	-43.763.497,71	
2071	9.320,32	825.101,78	-815.781,26	-43.680.624,64	

www.elotech.com.br 21/09/2022 Página: 1

MUNICÍPIO DE BOA ESPERANÇA
PODER EXECUTIVO
ESTADO DO PARANÁ
RELATÓRIO RESUMIDO DA EXECUÇÃO ORÇAMENTÁRIA
DEMONSTRATIVO DAS RECEITAS DE OPERAÇÕES DE CRÉDITO E DESPESAS DE CAPITAL (REGRA DE OURO)
ORÇAMENTOS FISCAL E DA SEGURIDADE SOCIAL
JANEIRO A AGOSTO 2.022/BIMESTRE JULHO-AGOSTO

RREO – ANEXO 9 (LRF, Art. 53, inciso I) Em Reais

RECEITAS	PREVISÃO ATUALIZADA (a)	RECEITAS REALIZADAS (b)	SALDO NÃO REALIZADO (c)=(a-b)
RECEITAS DE OPERAÇÕES DE CRÉDITO (I)	2.500.000,00	856.697,46	1.643.302,54

DESPESAS	DOTAÇÃO ATUALIZADA (d)	DESPESAS EMPENHADAS (e)	SALDO NÃOEXECUTADO (f)=(d-e)
DESPESAS DE CAPITAL	13.827.115,31	10.464.720,49	3.362.394,82
Investimentos	13.527.759,41	10.214.662,71	3.313.096,70
Inversões Financeiras	0,00	0,00	0,00
Amortização da Dívida	299.355,90	250.657,78	48.698,12
(-) Incentivos Fiscais a Contribuinte	0,00	0,00	0,00
(-) Incentivos Fiscais a Contribuinte por Instituições Financeiras	0,00	0,00	0,00
DESPESA DE CAPITAL LÍQUIDA (III)	13.827.115,31	10.464.720,49	3.362.394,82
RESULTADO PARA APURAÇÃO DA REGRA DE OUROS (III) = (II - I)	11.327.115,31	9.608.023,03	1.719.092,28

FONTE: Sistema Elotech Gestão Pública, Unidade Responsável MUNICIPO DE BOA ESPERANÇA, emitido em 21/set/2022 as 13h e 38m.
Nota: Operações de Crédito descritas no CF, art. 167, inciso III

JOEL CELSO BUSCARIOL
PREFEITO

ALFREDO RICARDO FISCHER
SECRETÁRIO MUN.FINANÇAS

ALDEMIR SANTOS DE OLIVEIRA
CONTADOR CRC 046448/O-3

DANIEL ROBISON DA SILVA
CONTROLADOR INTERNO

MUNICÍPIO DE 3OA ESPERANÇA
PODER EXECUTIVO
ESTADO DO PARANÁ
RELATÓRIO RESUMIDO DAEXECUÇÃO ORÇAMENTÁRIA
DEMONSTRATIVO DA PROJEÇÃO ATUARIAL DO REGIME DE PREVIDÊNCIA SOCIAL DOS SERVIDORES PÚBLICOS
ORÇAMENTO FISCAL EDA SEGURIDADE SOCIAL
2021 a 2096

RREO – ANEXO 10 (LRF, art. 53, § 1º, inciso II) Em Reais

FUNDO EM CAPITALIZAÇÃO (PLANO PREVIDENCIÁRIO)

EXERCÍCIO	RECEITAS PREVIDENCIÁRIAS (a)	DESPESAS PREVIDENCIÁRIAS (b)	RESULTADO PREVIDENCIÁRIO (c) = (a-b)	SALDO FINANCEIRO DO EXERCICIO (d) = ("4º exerc. Anterior) + (c)
2021	0,00	0,00	0,00	10.757.688,77
2022	0,00	0,00	0,00	10.757.688,77
2023	1.514.661,78	3.199.080,82	-2.084.419,04	6.799.439,53
2024	1.696.262,65	3.131.884,40	-1.835.621,75	5.483.644,63
2025	1.864.668,92	3.131.884,40	-1.667.235,48	4.307.856,19
2026	2.032.441,17	3.386.327,70	-1.547.886,53	3.241.148,85
2027	2.227.479,41	3.515.618,27	-1.388.138,86	2.392.426,72
2028	2.262.227,96	3.522.896,78	-1.660.622,82	956.089,15
2029	2.165.240,38	4.502.177,12	-2.336.936,74	-1.226.454,78
2030	2.309.558,72	4.553.838,87	-2.244.280,15	-2.523.501,34
2031	2.550.388,17	4.801.504,30	-2.551.116,13	-4.328.123,11
2032	2.581.310,01	4766.434,63	-2.185.124,62	-5.178.503,07
2033	2.599.257,57	5165.566,74	-2.656.309,17	-7.051.661,04
2034	2.471.838,55	5181.077,86	-3.009.239,31	-8.910.474,71
2035	2.488.641,39	5741.297,61	-3.252.656,22	-10.697.179,42
2036	2.675.389,97	5744.114,22	-3.068.724,25	-11.893.783,75
2037	2.551.490,87	6.036.987,10	-3.485.586,23	-13.797.312,82
2038	2.232.249,45	6371.828,06	-4.339.578,61	-16.406.274,19
2039	1.910.406,91	7148.065,88	-5.237.658,97	-19.312.682,50
2040	1.933.620,78	7143.366,80	-5.209.746,02	-21.178.772,72
2041	1.847.722,94	7302.743,65	-5.455.020,51	-23.364.392,77
2042	1.620.348,08	7502.143,70	-5.881.795,62	-25.653.456,33
2043	1.450.878,88	7566.752,18	-6.215.873,30	-27.913.646,67
2044	1.501.449,58	7573.556,43	-6.072.106,85	-29.553.865,21
2045	1.363.392,56	7522.677,59	-6.159.285,03	-31.556.777,85
2046	1.255.504,69	7397.369,20	-6.141.864,51	-32.961.481,15
2047	1.044.261,04	7254.948,89	-6.410.687,85	-34.855.604,83
2048	992.951,21	7340.102,69	-6.437.151,48	-36.390.376,96
2049	646.777,35	7331.152,81	-6.684.375,46	-38.142.220,70
2050	682.269,52	6323.825,66	-6.241.556,34	-39.031.699,13
2051	666.358,19	6310.011,09	-5.943.652,90	-39.936.612,92
2052	430.992,45	6331.619,70	-6.100.027,25	-41.264.114,62
2053	435.149,29	6414.170,65	-5.670.021,16	-41.875.656,06
2054	442.420,50	5591.075,35	-5.248.654,85	-42.350.610,23
2055	346.006,70	5422.143,40	-5.076.136,79	-43.008.243,47
2056	341.602,74	5325.333,08	-4.683.730,34	-43.342.096,34
2057	53.420,67	4332.105,01	-4.578.684,34	-43.910.208,51
2058	48.273,72	4247.443,04	-4.199.169,32	-44.116.057,69
2059	43.381,34	3880.019,46	-3.836.638,12	-44.260.614,95
2060	39.534,94	3534.731,62	-3.495.196,68	-44.357.191,56
2061	36.070,18	3201.794,20	-3.165.724,02	-44.403.839,23
2062	32.273,42	2886.849,87	-2.854.576,65	-44.414.339,24
2063	28.989,78	2581.179,31	-2.552.269,53	-44.384.645,75
2064	25.983,18	2300.592,96	-2.274.609,78	-44.337.358,48
2065	22.719,57	2027.951,05	-2.005.211,48	-44.260.320,64
2066	19.794,21	1767.596,16	-1.747.801,95	-44.162.248,48
2067	17.414,79	1530.227,28	-1.512.812,69	-44.057.860,12
2068	15.257,05	1311.382,20	-1.296.125,15	-43.947.200,62
2069	12.964,49	1127.365,57	-1.114.401,08	-43.832.023,22
2070	11.025,05	966.588,28	-955.563,23	-43.763.497,71
2071	9.320,32	825.101,78	-815.781,26	-43.680.624,64

www.elotech.com.br 21/09/2022 Página: 1

MUNICÍPIO DE BOA ESPERANÇA
PODER EXECUTIVO
ESTADO DO PARANÁ
RELATÓRIO RESUMIDO DA EXECUÇÃO ORÇAMENTÁRIA
DEMONSTRATIVO DA PROJEÇÃO ATUARIAL DO REGIME DE PREVIDÊNCIA SOCIAL DOS SERVIDORES PÚBLICOS
ORÇAMENTO FISCAL E DA SEGURIDADE SOCIAL
2021 a 2096

RREO – ANEXO 10 (LRF, art. 53, § 1º, inciso II) Em Reais

2072	7.856,41	706.505,69	-698.649,28	-43.609.701,33
2073	6.280,27	564628,64	-558.348,37	-43.504.414,44
2074	5.098,41	436.232,52	-431.134,11	-43.402.835,42
2075	3.883,58	353.568,94	-349.685,36	-43.341.801,95
2076	3.209,87	269.855,72	-266.645,85	-43.272.326,79
2077	2.427,98	204.865,19	-202.437,21	-43.218.370,69
2078	1.423,30	146.319,39	-144.896,09	-43.167.793,27
2079	1.119,64	101.768,53	-100.648,89	-43.128.132,85
2080	649,44	63.952,71	-63.296,10	-43.093.514,89
2081	598,73	51.186,97	-50.588,24	-43.082.879,63
2082	297,03	22.763,09	-22.466,06	-43.055.630,25
2083	261,21	9.237,96	-8.976,75	-43.042.471,65
2084	182,89	7.242,89	-7.060,00	-43.040.401,90
2085	149,20	4.281,18	-4.131,88	-43.038.010,23
2086	117,99	3.474,89	-3.356,90	-43.035.277,86
2087	90,97	2.137,11	-2.046,14	-43.034.598,24
2088	72,00	900,91	-828,91	-43.034.803,49
2089	64,98	812,22	-747,24	-43.034.742,72
2090	64,42	805,25	-740,83	-43.034.755,11
2091	0,00	0,00	0,00	-43.034.014,28
2092	0,00	0,00	0,00	-43.034.014,28
2093	0,00	0,00	0,00	-43.034.014,28
2094	0,00	0,00	0,00	-43.034.014,28
2095	0,00	0,00	0,00	-43.034.014,28
2096	0,00	0,00	0,00	-43.034.014,28

www.elotech.com.br 21/09/2022 Página: 2

MUNICÍPIO DE BOA ESPERANÇA
PODEREXECUTIVO
ESTADC DO PARANÁ
RELATÓRIO RESUMIDO DA EXECUÇÃO ORÇAMENTÁRIA
DEMONSTRATIVO DA PRCJEÇÃO ATUARIAL DO REGIME DE PREVIDÊNCIA SOCIAL DOS SERVIDORES PÚBLICOS
ORÇAMENTO FISCAL E DA SEGURIDADE SOCIAL
2021 a 2096

RREO – ANEXO 10 (LRF, art. 53, § 1º, inciso II) Em Reais

FUNDO EM REPARTIÇÃO (PLANO FINANCEIRO)

EXERCÍCIO	RECEITAS PREVIDENCIÁRIAS (a)	DESPESAS PREVIDENCIÁRIAS (b)	RESULTADO PREVIDENCIÁRIO (c) = (a-b)	SALDO FINANCEIRO DO EXERCICIO (d) = ("4º exerc. Anterior) + (c)
2021	0,00	0,00	0,00	0,00
2022	0,00	0,00	0,00	0,00
2023	0,00	0,00	0,00	0,00
2024	0,00	0,00	0,00	0,00
2025	0,00	0,00	0,00	0,00
2026	0,00	0,00	0,00	0,00
2027	0,00	0,00	0,00	0,00
2028	0,00	0,00	0,00	0,00
2029	0,00	0,00	0,00	0,00
2030	0,00	0,00	0,00	0,00
2031	0,00	0,00	0,00	0,00
2032	0,00	0,00	0,00	0,00
2033	0,00	0,00	0,00	0,00
2034	0,00	0,00	0,00	0,00
2035	0,00	0,00	0,00	0,00
2036	0,00	0,00	0,00	0,00
2037	0,00	0,00	0,00	0,00
2038	0,00	0,00	0,00	0,00
2039	0,00	0,00	0,00	0,00
2040	0,00	0,00	0,00	0,00
2041	0,00	0,00	0,00	0,00
2042	0,00	0,00	0,00	0,00
2043	0,00	0,00	0,00	0,00
2044	0,00	0,00	0,00	0,00
2045	0,00	0,00	0,00	0,00
2046	0,00	0,00	0,00	0,00
2047	0,00	0,00	0,00	0,00
2048	0,00	0,00	0,00	0,00
2049	0,00	0,00	0,00	0,00
2050	0,00	0,00	0,00	0,00
2051	0,00	0,00	0,00	0,00
2052	0,00	0,00	0,00	0,00
2053	0,00	0,00	0,00	0,00
2054	0,00	0,00	0,00	0,00
2055	0,00	0,00	0,00	0,00
2056	0,00	0,00	0,00	0,00
2057	0,00	0,00	0,00	0,00
2058	0,00	0,00	0,00	0,00
2059	0,00	0,00	0,00	0,00
2060	0,00	0,00	0,00	0,00
2061	0,00	0,00	0,00	0,00
2062	0,00	0,00	0,00	0,00
2063	0,00	0,00	0,00	0,00
2064	0,00	0,00	0,00	0,00
2065	0,00	0,00	0,00	0,00
2066	0,00	0,00	0,00	0,00
2067	0,00	0,00	0,00	0,00
2068	0,00	0,00	0,00	0,00
2069	0,00	0,00	0,00	0,00
2070	0,00	0,00	0,00	0,00
2071	0,00	0,00	0,00	0,00
2072	0,00	0,00	0,00	0,00

www.elotech.com.br 21/09/2022 Página: 3

MUNICÍPIO DE BOA ESPERANÇA
PODER EXECUTIVO
ESTADO DO PARANÁ
RELATÓRIO RESUMIDO DA EXECUÇÃO ORÇAMENTÁRIA
DEMONSTRATIVO DA PROJEÇÃO ATUARIAL DO REGIME DE PREVIDÊNCIA SOCIAL DOS SERVIDORES PÚBLICOS
ORÇAMENTO FISCAL E DA SEGURIDADE SOCIAL
2021 a 2096

RREO – ANEXO 10 (LRF, art. 53, § 1º, inciso II) Em Reais

2073	0,00	0,00	0,00	0,00
2074	0,00	0,00	0,00	0,00
2075	0,00	0,00	0,00	0,00
2076	0,00	0,00	0,00	0,00
2077	0,00	0,00	0,00	0,00
2078	0,00	0,00	0,00	0,00
2079	0,00	0,00	0,00	0,00
2080	0,00	0,00	0,00	0,00
2081	0,00	0,00	0,00	0,00
2082	0,00	0,00	0,00	0,00
2083	0,00	0,00	0,00	0,00
2084	0,00	0,00	0,00	0,00
2085	0,00	0,00	0,00	0,00
2086	0,00	0,00	0,00	0,00
2087	0,00	0,00	0,00	0,00
2088	0,00	0,00	0,00	0,00
2089	0,00	0,00	0,00	0,00
2090	0,00	0,00	0,00	0,00
2091	0,00	0,00	0,00	0,00
2092	0,00	0,00	0,00	0,00
2093	0,00	0,00	0,00	0,00
2094	0,00	0,00	0,00	0,00
2095	0,00	0,00	0,00	0,00
2096	0,00	0,00	0,00	0,00

FON TE: Sistema Elotech Gestão Pública, Unidade Responsável MUNICIPIO DE BOA ESPERANCA, emitido em 21/set/2022 as 13h e 40m.

JOEL CELSO BUSCARIOL
PREFEITO

ALFREDO RICARDO FISCHER
SECRETÁRIO MUN.FINANÇAS

ALDEMIR SANTOS DE OLIVEIRA
CONTADOR CRC 046448/O-3

DANIEL ROBISON DA SILVA
CONTROLADOR INTERNO

MUNICÍPIO DE BOA ESPERANÇA
PODER EXECUTIVO
ESTADO DO PARANÁ
RELATÓRIO RESUMIDO DA EXECUÇÃO ORÇAMENTÁRIA
DEMONSTRATIVO DA RECEITA DE ALIENAÇÃO DE ATIVOS E APLICAÇÃO DOS RECURSOS
ORÇAMENTO FISCAL E DA SEGURIDADE SOCIAL
JANEIRO A AGOSTO 2.022/BIMESTRE JULHO-AGOSTO

RREO – ANEXO XI (LRF, art. 53, § 1º, inciso III) R$ 1,00

RECEITAS	PREVISÃO ATUALIZADA (a)	RECEITAS REALIZADAS (b)	SALDO A REALIZAR (c) = (a-b)
RECEITAS DE ALIENAÇÃO DE ATIVOS (I)	194.048,98	327,25	193.721,73
Receita de Alienação de Bens Móveis	191.789,98	0,00	191.789,98
Receita de Alienação de Bens Imóveis	0,00	0,00	0,00
Receita de Alienação de Bens Intangíveis	0,00	0,00	0,00
Receita de Rendimento de Aplicações Financ.	2.259,00	327,25	1.931,75

DESPESAS	DOTAÇÃO ATUALIZADA (d)	DESPESAS EMPENHADAS (e)	DESPESAS LIQUIDADAS (f)	DESPESAS PAGAS (f)	DESPESAS INSCRITAS EM RESTOS A PAGAR NÃO PROCESSADOS	PAGAMENTO DE RESTOS A PAGAR (g)	SALDO (h) = (d-e)
APLICAÇÃO DOS RECURSOS DA ALIENAÇÃO DE ATIVOS (II)	194.048,98	0,00	0,00	0,00	0,00	0,00	194.048,98
Despesas de Capital	194.048,98	0,00	0,00	0,00	0,00	0,00	194.048,98
Investimentos	194.048,98	0,00	0,00	0,00	0,00	0,00	194.048,98
Inversões Financeiras	0,00	0,00	0,00	0,00	0,00	0,00	0,00
Amortização da Dívida	0,00	0,00	0,00	0,00	0,00	0,00	0,00
Despesas Correntes dos Regimes de Previdência	0,00	0,00	0,00	0,00	0,00	0,00	0,00
Regime Próprio dos Servidores Públicos	0,00	0,00	0,00	0,00	0,00	0,00	0,00

SALDO FINANCEIRO A APLICAR	2021 (i)	2022 (j) = (h - (III) + II))	SALDO ATUAL (k) = (IIII) + III))
VALOR (III)	-1.010.704,39	327,25	-1.010.377,14

FON TE: Sistema Elotech Gestão Pública, Unidade Responsável MUNICIPIO DE BOA ESPERANCA, emitido em 21/set/2022 as 13h e 44m.

JOEL CELSO BUSCARIOL
PREFEITO

ALFREDO RICARDO FISCHER
SECRETÁRIO MUN.FINANÇAS

ALDEMIR SANTOS DE OLIVEIRA
CONTADOR CRC 046448/O-3

DANIEL ROBISON DA SILVA
CONTROLADOR INTERNO

MUNICÍPIO DE BOA ESPERANÇA
PODER EXECUTIVO
ESTADO DO PARANÁ
RELATÓRIO RESUMIDO DA EXECUÇÃO ORÇAMENTÁRIA
DEMONSTRATIVO DA RECEITA DE ALIENAÇÃO DE ATIVOS E APLICAÇÃO DOS RECURSOS
ORÇAMENTO FISCAL E DA SEGURIDADE SOCIAL
JANEIRO A AGOSTO 2.022/BIMESTRE JULHO-AGOSTO

Continuação

RREO – ANEXO XI (LRF, art. 53, § 1º, inciso III) R$ 1,00

JOEL CELSO BUSCARIOL
PREFEITO

ALFREDO RICARDO FISCHER
SECRETÁRIO MUN.FINANÇAS

ALDEMIR SANTOS DE OLIVEIRA
CONTADOR CRC 046448/O-3

DANIEL ROBISON DA SILVA
CONTROLADOR INTERNO

MUNICÍPIO DE BOA ESPERANÇA
PODER EXECUTIVO
ESTADO DO PARANÁ
RELATÓRIO RESUMIDO DA EXECUÇÃO ORÇAMENTÁRIA
DEMONSTRATIVO DAS RECEITAS E DESPESAS COM AÇÕES E SERVIÇOS PÚBLICOS DE SAÚDE
ORÇAMENTO FISCAL E DA SEGURIDADE SOCIAL
JANEIRO A AGOSTO 2.022/BIMESTRE JULHO-AGOSTO

RREO -

MUNICÍPIO DE BOA ESPERANÇA
PODER EXECUTIVO
ESTADO DO PARANÁ
RELATÓRIO DE GESTÃO FISCAL
DEMONSTRATIVO DA DESPESA COM PESSOAL
ORÇAMENTO FISCAL E DA SEGURIDADE SOCIAL
SETEMBRO/2021 A AGOSTO/2022

RGF – ANEXO 1 (LRF, art. 55, inciso I, alínea "c")

DESPESA COM PESSOAL	DESPESAS EXECUTADAS (LIQUIDADAS)																		DESPESAS NÃO COMPUTADAS (NT) NA NOTA DE RODAPÉ DO DCL
	9/2021	10/2021	11/2021	12/2021	1/2022	2/2022	3/2022	4/2022	5/2022	6/2022	7/2022	8/2022	TOTAL (ÚLTIMOS 12 MESES)		
DESPESA BRUTA COM PESSOAL (I)	900.021,1	889.713,53	897.194,55	3.564.482,24	910.319,82	1.385.310,88	1.203.164,83	1.080.736,69	1.092.127,96	1.345.788,72	1.410.662,31	1.446.087,30	13.795.387,09	29.194,69	
Pessoal Ativo	900.021,1	889.713,53	897.194,55	3.564.482,24	910.319,82	1.385.310,88	1.203.164,83	1.080.736,69	1.092.127,96	1.345.788,72	1.410.662,31	1.446.087,30	13.795.387,09	29.194,69	
Vencimento, Vantagens e Outras Despesas Variáveis	704.026,81	774.482,42	784.181,97	3.263.238,83	802.693,38	1.237.779,44	1.073.386,64	960.556,48	997.127,74	1.202.462,32	1.267.262,21	1.417.087,20	12.551.387,04	29.194,69	
Obrigações Patronais	196.000,29	115.200,94	112.500,94	218.413,34	217.540,44	144.795,17	114.893,20	114.820,29	95.000,22	143.326,40	143.400,10	28.999,90	1.243.999,90	0,00	
Pessoal Inativo e Pensionistas	0,00	0,00	0,00	0,00	0,00	0,00	0,00	0,00	0,00	0,00	0,00	0,00	0,00	0,00	
Aposentadorias, Reserva e Reformas	0,00	0,00	0,00	0,00	0,00	0,00	0,00	0,00	0,00	0,00	0,00	0,00	0,00	0,00	
Pensões	0,00	0,00	0,00	0,00	0,00	0,00	0,00	0,00	0,00	0,00	0,00	0,00	0,00	0,00	
Outras Despesas de Pessoal Decorrentes de Contratos de Terceirização em Substituição de Pessoal Inativo (§ 1º do art. 18 da LRF)	0,00	0,00	0,00	0,00	0,00	0,00	0,00	0,00	0,00	0,00	0,00	0,00	0,00	0,00	
Outras Despesas de Pessoal Decorrentes de Contratos de Terceirização em Substituição de Pessoal Ativo (Exceto Vigilância)	0,00	0,00	0,00	0,00	0,00	0,00	0,00	0,00	0,00	0,00	0,00	0,00	0,00	0,00	
Despesas de Exercícios Anteriores (Item incluído pela STN em 2021)	0,00	0,00	0,00	0,00	0,00	0,00	0,00	0,00	0,00	0,00	0,00	0,00	0,00	0,00	
DESPESAS NÃO COMPUTADAS (NT) de art. 19 da LRF) (II)	0,00	0,00	0,00	0,00	0,00	0,00	0,00	0,00	0,00	0,00	0,00	0,00	0,00	0,00	
Indenizações por Demissões e Incentivos aos Desligamentos Voluntários	0,00	0,00	0,00	0,00	0,00	0,00	0,00	0,00	0,00	0,00	0,00	0,00	0,00	0,00	
Decorrentes de Decisão Judicial de Período Anterior ao Exigido (Art. 17 §1º e §2º da LRF)	0,00	0,00	0,00	0,00	0,00	0,00	0,00	0,00	0,00	0,00	0,00	0,00	0,00	0,00	
Despesas de Exercícios Anteriores de período anterior ao de apuração	0,00	0,00	0,00	0,00	0,00	0,00	0,00	0,00	0,00	0,00	0,00	0,00	0,00	0,00	
Inativos e Pensionistas com Recursos Vinculados	0,00	0,00	0,00	0,00	0,00	0,00	0,00	0,00	0,00	0,00	0,00	0,00	0,00	0,00	
Inativos Custeados com Recursos Vinculados	0,00	0,00	0,00	0,00	0,00	0,00	0,00	0,00	0,00	0,00	0,00	0,00	0,00	0,00	
Demais Despesas	0,00	0,00	0,00	0,00	0,00	0,00	0,00	0,00	0,00	0,00	0,00	0,00	0,00	0,00	
Vencimentos dos agentes comunitários de saúde e agentes de combate às endemias (EC 120/2021)	0,00	0,00	0,00	0,00	0,00	0,00	0,00	0,00	0,00	0,00	0,00	0,00	0,00	0,00	
DESPESA LÍQUIDA COM PESSOAL (III) = (I - II)	900.021,1	889.713,53	897.194,55	3.564.482,24	910.319,82	1.385.310,88	1.203.164,83	1.080.736,69	1.092.127,96	1.345.788,72	1.410.662,31	1.446.087,30	13.795.387,09	29.194,69	

R$ 1,00

www.elotech.com.br 22/09/2022 Página: 1

MUNICÍPIO DE BOA ESPERANÇA
PODER EXECUTIVO
ESTADO DO PARANÁ
RELATÓRIO DE GESTÃO FISCAL
DEMONSTRATIVO DA DESPESA COM PESSOAL
ORÇAMENTO FISCAL E DA SEGURIDADE SOCIAL
SETEMBRO/2021 A AGOSTO/2022

RGF – ANEXO 1 (LRF, art. 55, inciso I, alínea "c")

APURAÇÃO DO CUMPRIMENTO DO LIMITE LEGAL

	VALOR	% SOBRE RCL
RECEITA CORRENTE LÍQUIDA - RCL (IV)	33.133.805,24	-
(-) Transferências obrigatórias da União relativas às emendas individuais (art. 166-A, § 1º, da CF) (V)	1.073.612,00	-
(-) Transferências obrigatórias da União relativas às emendas de bancada (art. 166, § 16 da CF) (VI)	0,00	-
RECEITA CORRENTE LÍQUIDA AJUSTADA PARA CÁLCULO DOS LIMITES DA DESPESA COM PESSOAL (VII) = (IV - V - VI)	32.060.193,24	-
DESPESA TOTAL COM PESSOAL - DTP (VIII) = (I - II + III)	**13.490.497,18**	**42,08**
LIMITE MÁXIMO (IX) (incisos I, II e III, art. 20 da LRF)	17.312.504,35	54,00
LIMITE PRUDENCIAL (X) = (0,95 % (IX)) (parágrafo único do art. 22 da LRF)	16.446.879,13	51,30
LIMITE DE ALERTA (XI) = (0,90 % (IX) (inciso II do § 1º do art. 59 da LRF)	15.581.253,91	48,60

FON TE: Sistema Elotech Gestão Pública, Unidade Responsável, emitido em 22/set/2022 às 08h e 48m.
* Conforme Manual de Instrução de Pleitos - MIP STN/COPAM, como operações podem ser contratadas mesmo que não haja margem disponível nos limites. No entanto, no ato contratado, os fluxos de tais operações terão seus efeitos consolidados para fins da constatação de outras operações de crédito.

JOEL CELSO BUSCARIOL
PREFEITO

ALFREDO RICARDO FISCHER
SECRETÁRIO MUN.FINANÇAS

ALDEMIR SANTOS DE OLIVEIRA
CONTADOR CRC 046481/O-3

DANIEL ROBISON DA SILVA
CONTROLADOR INTERNO

www.elotech.com.br 22/09/2022 Página: 2

MUNICÍPIO DE BOA ESPERANÇA
ESTADO DO PARANÁ
RELATÓRIO DE GESTÃO FISCAL
DEMONSTRATIVO DA DÍVIDA CONSOLIDADA LÍQUIDA
ORÇAMENTO FISCAL E DA SEGURIDADE SOCIAL
JANEIRO A AGOSTO / 2.022

RGF – ANEXO 2 (LRF, Art. 55, inciso I, alínea "b")

R$ 1,00

DÍVIDA CONSOLIDADA	SALDO DO EXERCÍCIO ANTERIOR	SALDO DO EXERCÍCIO DE 2022	
		Até 1º Quad.	Até 2º Quad.
DÍVIDA CONSOLIDADA - DC (I)	1.147.667,98	990.790,72	1.720.487,96
Dívida Mobiliária	0,00	0,00	0,00
Dívida Contratual	1.147.667,98	990.790,72	1.720.487,96
Empréstimos	0,00	0,00	856.697,46
Internos	0,00	0,00	856.697,46
Externos	0,00	0,00	0,00
Reestruturação da Dívida de Estados e Municípios	0,00	0,00	0,00
Financiamentos	1.116.730,48	979.853,22	854.017,70
Internos	1.116.730,48	979.853,22	854.017,70
Externos	0,00	0,00	0,00
Parcelamento e Renegociação de dívidas	0,00	0,00	0,00
De Tributos	0,00	0,00	0,00
De Contribuições Previdenciárias	0,00	0,00	0,00
De Demais Contribuições Sociais	0,00	0,00	0,00
Do FGTS	0,00	0,00	0,00
Com Instituição Não Financeira	0,00	0,00	0,00
Demais Dívidas Contratuais	0,00	0,00	0,00
Precatórios Posteriores a 05/05/2000 (Inclusive) – Vencidos e não Pagos	10.937,50	10.937,50	9.772,74
Outras Dívidas	0,00	0,00	0,00
DEDUÇÕES (II)	0,00	0,00	0,00
Disponibilidade de Caixa	6.858.825,66	6.655.679,27	7.582.238,81
Disponibilidade de Caixa Bruta	6.858.825,66	6.655.679,27	7.582.238,81
(-) Restos a Pagar Processados	8.681.412,27	8.606.961,97	9.546.389,92
(-) Depósitos Restituíveis e Valores Vinculados	1.614.829,08	1.936.826,49	1.937.081,88
Demais Haveres Financeiros	14.757,57	14.456,21	17.060,23
DÍVIDA CONSOLIDADA LÍQUIDA - DCL (III) = (I-II)	0,00	0,00	0,00
RECEITA CORRENTE LÍQUIDA - RCL (IV)	-5.709.157,68	-5.664.888,55	-5.871.750,91
(+) Transferências obrigatórias da União relativas às emendas individuais (art. 166-A, § 1º, da CF) (V)	27.697.055,53	28.657.711,43	33.133.805,24
RECEITA CORRENTE LÍQUIDA AJUSTADA PARA CÁLCULO DOS LIMITES DE ENDIVIDAMENTO(VI) =(IV ...V)	420.000,00	420.000,00	1.073.612,00
% DA DC SOBRE RCL AJUSTADA (IV/VI)	27.277.055,53	28.237.711,43	32.060.193,24
% DA DCL SOBRE RCL AJUSTADA (III/VI)	4,21	3,51	5,37
LIMITE DEFINIDO POR RESOLUÇÃO DO SENADO FEDERAL - <120%>	-20,93	-20,06	-18,11
LIMITE DE ALERTA (inciso III de § 1º do art. 59 da LRF) - <108%>	32.732.466,64	33.885.253,72	38.472.231,89
	29.459.219,97	30.496.728,34	34.625.008,70

OUTROS VALORES NÃO INTEGRANTES DA DC	SALDO DO EXERCÍCIO ANTERIOR	SALDO DO EXERCÍCIO DE 2022	
		Até 1º Quad.	Até 2º Quad.
PRECATÓRIOS ANTERIORES A 05/05/2000	0,00	0,00	0,00
PRECATÓRIOS POSTERIORES A 05/05/2000 (Não incluídos na DC)	0,00	0,00	0,00
PASSIVO ATUARIAL	0,00	0,00	0,00
RP NÃO PROCESSADOS	0,00	0,00	0,00
ANTECIPAÇÕES DE RECEITA ORÇAMENTARIA – ARO	18.771.973,53	16.925.020,59	16.744.736,74
DIVIDA CONTRATUAL DE PPP	0,00	0,00	0,00
APROPRIAÇÃO DE DEPÓSITOS JUDICIAIS	0,00	0,00	0,00
	0,00	0,00	0,00

FON TE: Sistema Elotech Gestão Pública, Unidade Responsável, emitido em 22/set/2022 às 08h e 38m.

JOEL CELSO BUSCARIOL
PREFEITO

ALFREDO RICARDO FISCHER
SECRETÁRIO MUN.FINANÇAS

ALDEMIR SANTOS DE OLIVEIRA
CONTADOR CRC 046481/O-3

DANIEL ROBISON DA SILVA
CONTROLADOR INTERNO

www.elotech.com.br 22/09/2022 Página: 1

MUNICÍPIO DE BOA ESPERANÇA
ESTADO DO PARANÁ
RELATÓRIO DE GESTÃO FISCAL
DEMONSTRATIVO DA DÍVIDA CONSOLIDADA LÍQUIDA
ORÇAMENTO FISCAL E DA SEGURIDADE SOCIAL
JANEIRO A AGOSTO / 2.022

RGF – ANEXO 2 (LRF, Art. 55, inciso I, alínea "b")

R$ 1,00

JOEL CELSO BUSCARIOL
PREFEITO

ALFREDO RICARDO FISCHER
SECRETÁRIO MUN.FINANÇAS

ALDEMIR SANTOS DE OLIVEIRA
CONTADOR CRC 046481/O-3

DANIEL ROBISON DA SILVA
CONTROLADOR INTERNO

MUNICÍPIO DE BOA ESPERANÇA
PODER EXECUTIVO
ESTADO DO PARANÁ
RELATÓRIO DE GESTÃO FISCAL
DEMONSTRATIVO DAS GARANTIAS E CONTRAGARANTIAS DE VALORES
ORÇAMENTO FISCAL E DA SEGURIDADE SOCIAL
JANEIRO A AGOSTO / 2.022

RGF – ANEXO 3 (LRF, art. 55, inciso I, alínea "c" e art. 40, §1º)

R$ 1,00

GARANTIAS CONCEDIDAS	SALDO DO EXERCÍCIO ANTERIOR	SALDO DO EXERCÍCIO DE 2022	
		Até o 1º Quadrimestre	Até o 2º Quadrimestre	Até o 3º Quadrimestre
TOTAL GARANTIAS CONCEDIDAS (V) = (I + II + III + IV)	0,00	0,00	0,00	0,00
RECEITA CORRENTE LÍQUIDA - RCL (VI)	27.697.055,53	28.657.711,43	33.133.805,24	0,00
(-) Transferências obrigatórias da União relativas às emendas individuais (art. 166-A, § 1º, da CF) (VII)	420.000,00	420.000,00	1.073.612,00	0,00
RECEITA CORRENTE LÍQUIDA AJUSTADA PARA CÁLCULO DOS LIMITES DE ENDIVIDAMENTO (VIII) = (VI - VII)	27.277.055,53	28.237.711,43	32.060.193,24	0,00
% do TOTAL DAS GARANTIAS sobre a RCL AJUSTADA (V/VIII)	0,00	0,00	0,00	0,00
LIMITE DEFINIDO POR RESOLUÇÃO DO SENADO FEDERAL - <22%>	6.000.952,22	6.212.296,51	7.053.242,51	0,00
LIMITE DE ALERTA (inciso III do §1º do art. 59 da LRF) - <19,80%>	5.400.856,99	5.591.066,86	6.347.918,26	0,00

CONTRAGARANTIAS RECEBIDAS	SALDO DO EXERCÍCIO ANTERIOR	SALDO DO EXERCÍCIO DE 2022		
		Até o 1º Quadrimestre	Até o 2º Quadrimestre	Até o 3º Quadrimestre
TOTAL CONTRAGARANTIAS RECEBIDAS (XIII) = (IX + X + XI + XII)	0,00	0,00	0,00	0,00

MEDIDAS CORRETIVAS:

FON TE: Sistema Elotech Gestão Pública, Unidade Responsável, emitido em 22/set/2022 às 08h e 39m.

JOEL CELSO BUSCARIOL
PREFEITO

ALFREDO RICARDO FISCHER
SECRETÁRIO MUN.FINANÇAS

ALDEMIR SANTOS DE OLIVEIRA
CONTADOR CRC 046481/O-3

DANIEL ROBISON DA SILVA
CONTROLADOR INTERNO

www.elotech.com.br 22/09/2022 Página: 1

MUNICÍPIO DE BOA ESPERANÇA
PODER EXECUTIVO
ESTADO DO PARANÁ
RELATÓRIO DE GESTÃO FISCAL
DEMONSTRATIVO DAS OPERAÇÕES DE CRÉDITO
ORÇAMENTO FISCAL E DA SEGURIDADE SOCIAL
JANEIRO A AGOSTO 2.022/QUADRIMESTRE MAIO-AGOSTO

RGF – ANEXO 4 (LRF, art. 55, inciso I, alínea "d" e inciso III alínea "c")

R$ 1,00

OPERAÇÕES DE CRÉDITO	VALOR REALIZADO	
	No Quadrimestre de Referência	Até o Quadrimestre de Referência (a)
Mobiliária	0,00	0,00
Interna	0,00	0,00
Externa	0,00	0,00
Contratual	0,00	0,00
Interna	0,00	0,00
Empréstimos	0,00	0,00
Aquisição Financiada de Bens e Arrendamento Mercantil Financeiro	0,00	0,00
Antecipação de Receita pela Venda a Termo de Bens e Serviços	0,00	0,00
Assunção, Reconhecimento e Confissão de Dívidas (LRF, art. 20, § 1º)	0,00	0,00
Operações de crédito não sujeitas ao limite para fins de contratação [1] (I)	0,00	0,00
Externa	0,00	0,00
Empréstimos	0,00	0,00
Aquisição Financiada de Bens e Arrendamento Mercantil Financeiro	0,00	0,00
Antecipação de Receita pela Venda a Termo de Bens e Serviços	0,00	0,00
Assunção, Reconhecimento e Confissão de Dívidas (LRF, art. 20, § 1º)	0,00	0,00
Operações de crédito não sujeitas ao limite para fins de contratação [1] (II)	0,00	0,00
TOTAL (III)	**0,00**	**0,00**

APURAÇÃO DO CUMPRIMENTO DOS LIMITES	VALOR	% SOBRE A RCL
RECEITA CORRENTE LÍQUIDA - RCL (IV)	33.133.805,24	-
(-) TRANSFERÊNCIAS obrigatórias da União relativas às emendas individuais (§ 1º, art. 166-A da CF) (V)	1.073.612,00	-
RECEITA CORRENTE LÍQUIDA AJUSTADA PARA CÁLCULO DOS LIMITES DE ENDIVIDAMENTO (VI) = (IV - V)	32.060.193,24	-
OPERAÇÕES VEDADAS (VII)	0,00	0,00
TOTAL CONSIDERADO PARA FINS DA APURAÇÃO DO CUMPRIMENTO DO LIMITE (VIII) = (III)a + VII - Ia - IIa)	0,00	0,00
LIMITE GERAL DEFINIDO POR RESOLUÇÃO DO SENADO FEDERAL PARA AS OPERAÇÕES DE CRÉDITO INTERNAS E EXTERNAS (16%)	5.129.630,92	16,00
LIMITE DE ALERTA (inciso III do §1º do art. 59 da LRF) - <14,40%>	4.616.667,83	14,40
OPERAÇÕES DE CRÉDITO POR ANTECIPAÇÃO DA RECEITA ORÇAMENTÁRIA	0,00	0,00
LIMITE DEFINIDO POR RESOLUÇÃO DO SENADO FEDERAL PARA AS OPERAÇÕES DE CRÉDITO POR ANTECIPAÇÃO DA RECEITA ORÇAMENTÁRIA	2.244.213,53	7,00

OUTRAS OPERAÇÕES QUE INTEGRAM A DÍVIDA CONSOLIDADA	VALOR REALIZADO	
	No Quadrimestre de Referência	Até o Quadrimestre de Referência (e)
Parcelamentos de Dívidas	0,00	0,00
Tributos	0,00	0,00
Contribuições Previdenciárias	0,00	0,00
FGTS	0,00	0,00
Demais Contribuições Sociais	0,00	0,00
Operações de reestruturação e recomposição do principal de dívidas	0,00	0,00

FON TE: Sistema Elotech Gestão Pública, Unidade Responsável MUNICÍPIO DE BOA ESPERANÇA, emitido em 22/set/2022 às 08h e 40m.
[1] Conforme Manual de Instrução de Pleitos - MIP STN/COPAM, como operações podem ser contratadas mesmo que não haja margem disponível nos limites. No entanto, no ato contratado, os fluxos de tais operações terão seus efeitos consolidados para fins da constatação de outras operações de crédito.

www.elotech.com.br 22/09/2022 Página: 1

MUNICÍPIO DE BOA ESPERANÇA
PODER EXECUTIVO
ESTADO DO PARANÁ
RELATÓRIO DEGESTÃO FISCAL
DEMONSTRATIVO DAS OPERAÇÕES DE CRÉDITO
ORÇAMENTO FISCAL E DA SEGURIDADE SOCIAL
JANEIRO A AGOSTO 2.022/QUADRIMESTRE MAIO-AGOSTO

Continuação

RGF – ANEXO 4 (LRF, art. 55, inciso I, alínea "d" e inciso III alínea "c")

R$ 1,00

JOEL CELSO BUSCARIOL
PREFEITO

ALFREDO RICARDO FISCHER
SECRETÁRIO MUN.FINANÇAS

ALDEMIR SANTOS DE OLIVEIRA
CONTADOR CRC 046481/O-3

DANIEL ROBISON DA SILVA
CONTROLADOR INTERNO

www.elotech.com.br 22/09/2022 Página: 2

MUNICÍPIO DE BOA ESPERANÇA
PODER EXECUTIVO
ESTADO DO PARANÁ
RELATÓRIO DE GESTÃO FISCAL
DEMONSTRATIVO DA DISPONIBILIDADE DE CAIXA E DOS RESTOS A PAGAR
ORÇAMENTO FISCAL E DA SEGURIDADE SOCIAL
JANEIRO A AGOSTO DE 2.022

RGF – ANEXO V (LRF, Art. 55, inciso III, alínea "a")

R$ 1,00

IDENTIFICAÇÃO DOS RECURSOS	DISPONIBILIDADE DE CAIXA BRUTA	OBRIGAÇÕES FINANCEIRAS			TRIAS FUNDIÇÃO E PREVIDÊNCIA A PAGAR EXTERIOR (V)	DISPONIBILIDADE DE CAIXA LÍQUIDA (VI) = (I-II-III-IV)	RESTOS A PAGAR NÃO PROCESSADOS DO EXERCÍCIO (VII)	DISPONIBILIDADE DE CAIXA LÍQUIDA APÓS A INSCRIÇÃO DOS RESTOS A PAGAR NÃO PROCESSADOS (VIII) = (VI-VII)
		Restos a Pagar Liquidados e Não Pagos (II)	Em Liquidação (III)	Empenhados (IV)				
TOTAL RECURSOS NÃO VINCULADOS (I)	8.973.314,47	828.180,04	76.464,55	7.197.215,60	0,00	-0,00	0,00	-0,00
Recursos Não Vinculados	8.973.314,47	828.180,04	76.464,55	7.197.215,60	0,00	-0,00	0,00	-0,00
Outros Recursos não Vinculados	0,00	0,00	0,00	0,00	0,00	0,00	0,00	0,00
TOTAL RECURSOS VINCULADOS (III)	8.618.612,91	787.926,96	96.881,96	9.436.383,03	0,00	-1.704.621,02	0,00	-1.704.621,02
Receitas de Impostos e de Transferências de Impostos - Educação	180.193,93	24.950,95	2.752,69	210.040,60	0,00	0,00	0,00	0,00
Transferências do FUNDEB	209.910,55	3.012,14	1.142,14	0,00	0,00	205.756,27	0,00	205.756,27
Outras Receitas Destinadas à Educação	10.282,26	1.142,14	0,00	0,00	0,00	9.140,12	0,00	9.140,12
Receitas de Impostos e de Transferências de Impostos - Saúde	222.935,69	25.235,14	3.946,44	0,00	0,00	193.754,11	0,00	193.754,11
Outras Receitas Vinculadas à Saúde	2.969.457,10	81.891,13	651.645,60	0,00	0,00	2.235.920,37	0,00	2.235.920,37
Receitas Vinculadas ao RPPS - Fundo em Capitalização (Plano Previdenciário)	79.414,67	21.952,52	197.204,74	0,00	0,00	-139.742,59	0,00	-139.742,59
Receitas Vinculadas ao RPPS - Taxa de Administração	0,00	0,00	0,00	0,00	0,00	0,00	0,00	0,00
Receitas Vinculadas ao RPPS - Outras Receitas Vinculadas à Previdência (Fundo)	0,00	0,00	0,00	0,00	0,00	0,00	0,00	0,00
Recursos de Alienação de Bens/Ativos	7.787,74	0,00	0,00	0,00	0,00	7.787,74	0,00	7.787,74
Recursos Extraorçamentários	17.048,23	0,00	0,00	206.316,34	0,00	-189.268,11	0,00	-189.268,11
Outros Recursos Vinculados	0,00	0,00	0,00	0,00	0,00	0,00	0,00	0,00
TOTAL GERAL (IV) = (I + III)	17.591,926,38	1.616.106,99	173.347,49	16.633.598,63	0,00	-1.704.621,02	0,00	-1.704.621,02

FON TE: Sistema Elotech Gestão Pública, Unidade Responsável MUNICIPIO DE BOA ESPERANÇA, emitido em 22/set/2022 às 08h e 41m.
NOTA:
1- Os valores podem apresentar valor negativo, indicando, neste caso, insuficiência de caixa após a registro das obrigações financeiras.
2- Nesta linha não devem ser referenciados os investimentos destinados à acumulação para pagamentos futuros.

JOEL CELSO BUSCARIOL
PREFEITO

ALFREDO RICARDO FISCHER
SECRETÁRIO MUN.FINANÇAS

ALDEMIR SANTOS DE OLIVEIRA
CONTADOR CRC 046481/O-3

DANIEL ROBISON DA SILVA
CONTROLADOR INTERNO

www.elotech.com.br 22/09/2022 Página: 1

MUNICÍPIO DE BOA ESPERANÇA
PODER EXECUTIVO
ESTADO DO PARANÁ
RELATÓRIO DE GESTÃO FISCAL
DEMONSTRATIVO DA DISPONIBILIDADE DE CAIXA E DOS RESTOS A PAGAR
ORÇAMENTO FISCAL E DA SEGURIDADE SOCIAL
JANEIRO A AGOSTO DE 2.022

RGF – ANEXO V (LRF, Art. 55, inciso III, alínea "a")

R$ 1,00

JOEL CELSO BUSCARIOL
PREFEITO

ALFREDO RICARDO FISCHER
SECRETÁRIO MUN.FINANÇAS

ALDEMIR SANTOS DE OLIVEIRA
CONTADOR CRC 046481/O-3

DANIEL ROBISON DA SILVA
CONTROLADOR INTERNO

www.elotech.com.br 22/09/2022 Página: 2

MUNICÍPIO DE BOA ESPERANÇA
PODER EXECUTIVO
ESTADO DO PARANÁ
RELATÓRIO DE GESTÃO FISCAL
DEMONSTRATIVO SIMPLIFICADO DO RELATÓRIO DE GESTÃO FISCAL
ORÇAMENTOS FISCAL E DA SEGURIDADE SOCIAL
ATÉ O 2º QUADRIMESTRE DE 2.022

LRF, Art. 48 - Anexo VI

R$ 1,00

RECEITA CORRENTE LÍQUIDA	VALOR ATÉ O QUADRIMESTRE
Receita Corrente Líquida	33.133.805,24
Receita Corrente Líquida Ajustada para Cálculo dos Limites de Endividamento	32.060.193,24
Receita Corrente Líquida Ajustada para Cálculo dos Limites da Despesa com Pessoal	32.060.193,24

DESPESAS COM PESSOAL	VALOR	% SOBRE A RCL AJUSTADA
Despesa Total com Pessoal - DTP	13.490.497,18	42,08
Limite Máximo (Incisos I, II, III, Art. 20 da LRF) - <54,00%>	17.312.504,35	54,00
Limite Prudencial (parágrafo único, Art. 22 da LRF) - <95% do Limite Máximo>	16.446.879,13	51,30
Limite de Alerta (inciso II do §1º do art. 59 da LRF) - <90% do Limite Máximo>	15.581.253,91	48,60

DÍVIDA CONSOLIDADA	VALOR	% SOBRE A RCL AJUSTADA
Dívida Consolidada Líquida	-5.871.750,91	-18,31
Limite definido por Resolução do Senado Federal	38.472.231,89	120,00

GARANTIAS DE VALORES	VALOR	% SOBRE A RCL AJUSTADA
Total das Garantias Concedidas	0,00	0,00
Limite Definido por Resolução do Senado Federal	7.053.242,51	22,00

OPERAÇÕES DE CRÉDITO	VALOR	% SOBRE A RCL AJUSTADA
Operações de Crédito Internas e Externas	0,00	0,00
Limite Definido pelo Senado Federal para Operação de Crédito Externas e Internas	5.129.630,92	16,00
Operações de Crédito por Antecipação de Receita	0,00	0,00
Limite Definido pelo Senado Federal para Operação de Crédito por Antecipação da Receita	2.244.213,53	7,00

FON TE: Sistema Elotech Gestão Pública, Unidade Responsável MUNICIPIO DE BOA ESPERANÇA, emitido em 22/set/2022 às 08h e 46m.

JOEL CELSO BUSCARIOL
PREFEITO

ALFREDO RICARDO FISCHER
SECRETÁRIO MUN.FINANÇAS

ALDEMIR SANTOS DE OLIVEIRA
CONTADOR CRC 046481/O-3

DANIEL ROBISON DA SILVA
CONTROLADOR INTERNO

www.elotech.com.br 22/09/2022 Página: 1

MUNICÍPIO DE BOA ESPERANÇA

PORTARIA Nº 278/2022

O Prefeito do Município de Boa Esperança, Estado do Paraná, Joel Celso Buscariol, no uso de suas atribuições legais nos termos da LEI 258/2008;

RESOLVE

Art. 1º - Conceder licença para tratamento de saúde a servidora Claudia Anne de Oliveira Gotardo, no período de 16/09/2022 a 25/09/2022 totalizando 10 dias.

Art. 2º - Esta portaria entra em vigor na data de sua publicação, retroagindo seus efeitos à data de 16 de setembro de 2022, revogando as disposições em contrário.

Art. 3º - Paço Municipal Haride Cavaletti, na data de 19 de setembro de 2022.

Publique-se, registre-se e cumpra-se.

Joel Celso Buscariol
Prefeito Municipal

MUNICÍPIO DE BOA ESPERANÇA
Avenida Brasil, 361 - Centro - Caixa Postal, 11 - CEP 87390-000 - BOA ESPERANÇA - PR
Fone: (44) 3552-1222 - E-mail: gabinetemunicipalbe@gmail.com - CNPJ 76.217.017/0001-67

MUNICÍPIO DE BOA ESPERANÇA

PORTARIA Nº 279/2022

O Prefeito do Município de Boa Esperança, Estado do Paraná, Joel Celso Buscariol, no uso de suas atribuições legais nos termos da LEI 258/2008;

RESOLVE

Art. 1º - Conceder férias a servidora Olécia Cristina Woizciekoski, no período de 26/09/2022 a 25/10/2022 totalizando 30 dias.

Art. 2º - Esta portaria entra em vigor na data de sua publicação, revogando as disposições em contrário.

Art. 3º - Paço Municipal Haride Cavaletti, na data de 26 de setembro de 2022.

Publique-se, registre-se e cumpra-se.

Joel Celso Buscariol
Prefeito Municipal

MUNICÍPIO DE BOA ESPERANÇA
Avenida Brasil, 361 - Centro - Caixa Postal, 11 - CEP 87390-000 - BOA ESPERANÇA - PR
Fone: (44) 3552-1222 - E-mail: gabinetemunicipalbe@gmail.com - CNPJ 76.217.017/0001-67

MUNICÍPIO DE BOA ESPERANÇA

PORTARIA Nº 280/2022

O Prefeito do Município de Boa Esperança, Estado do Paraná, Joel Celso Buscariol, no uso de suas atribuições legais nos termos da LEI 258/2008;

RESOLVE

Art. 1º - Conceder férias a servidora Elaine de Fátima Cavalcanti, no período de 31/08/2022 a 29/09/2022 totalizando 30 dias.

Art. 2º - Esta portaria entra em vigor na data de sua publicação, retroagindo seus efeitos a data de 31 de agosto de 2022, revogando as disposições em contrário.

Art. 3º - Paço Municipal Haride Cavaletti, na data de 26 de setembro de 2022.

Publique-se, registre-se e cumpra-se.

Joel Celso Buscariol
Prefeito Municipal

MUNICÍPIO DE BOA ESPERANÇA
Avenida Brasil, 361 - Centro - Caixa Postal, 11 - CEP 87390-000 - BOA ESPERANÇA - PR
Fone: (44) 3552-1222 - E-mail: gabinetemunicipalbe@gmail.com - CNPJ 76.217.017/0001-6

MUNICÍPIO DE BOA ESPERANÇA

PORTARIA Nº 281/2022

O Prefeito do Município de Boa Esperança, Estado do Paraná, Joel Celso Buscariol, no uso de suas atribuições legais nos termos da LEI 258/2008;

RESOLVE

Art. 1º - Conceder férias ao servidor Nilton Sérgio Antunes, no período de 28/09/2022 a 17/10/2022 totalizando 20 dias.

Art. 2º - Esta portaria entra em vigor na data de sua publicação, revogando as disposições em contrário.

Art. 3º - Paço Municipal Haride Cavaletti, na data